

PREISE IN DEUTSCHLAND

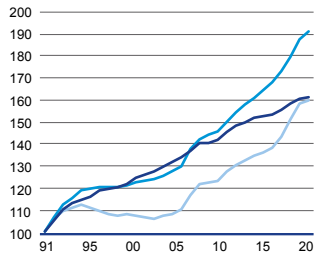
Preisentwicklung (inkl. MwSt.), Index 2015=100

Merkmal	2020		2020 Veränderung in % zu ...		
	2015=100	2019	2005	1995	1991
Verbraucherpreise	105,8	0,5	22,7	40,9	61,5
Bauhauptgewerbe ^{11,12}	117,9	1,3	49,1	42,7	60,6
Ausbaugewerke ¹¹	116,5	2,1	50,4	61,4	91,6
Bauwerke ¹³ :					
Wohngebäude ¹⁴	117,1	1,3	46,4	37,9	59,1
gewerb. Betriebsgeb. ¹⁴	116,6	1,2	48,3	48,5	68,0
Straßenbau	118,9	0,8	56,9	54,0	67,7
Straßenbrückenbau	117,9	0,9	48,3	47,7	64,2

Erzeugerpreisindizes von Produkten (ohne MwSt.), Index 2015=100

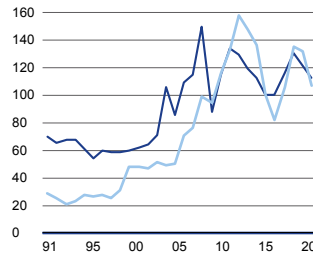
Produkt	2020		2020 Veränderung in % zu ...		
	2015=100	2019	2005	1995	1991
Betonstahl in Stäben	112,3	-7,5	32,7	86,9	62,0
Bitumen aus Erdöl	106,2	-19,2	115,0	297,8	290,4
Asphalt	105,4	-0,8	54,1	55,7	K.A.

Preisindex, 1991=100



■ Bauhauptgewerbe ■ Ausbaugewerke ■ Verbraucherpreise

Erzeugerpreisindex, 2015=100

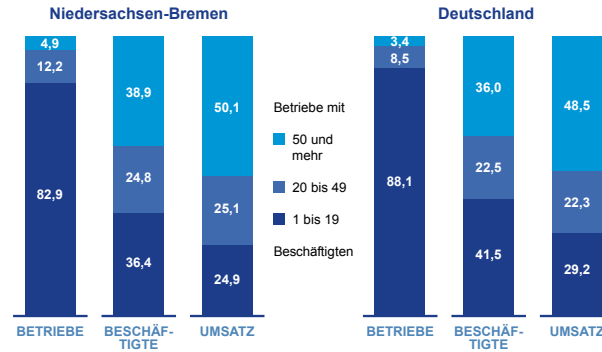


■ Betonstahl in Stäben ■ Bitumen

11) aus VGR / Bauinvestitionen 12) inkl. Bauräger 13) Neubau 14) Rohbau

STRUKTUR & BEDEUTUNG 2020

Betriebsstruktur¹ im Bauhauptgewerbe, Anteil an insgesamt in %



1) Ergänzungserhebung im Juni



96.000
Beschäftigte im Bauhauptgewerbe



6.500
Betriebe im Bauhauptgewerbe



16,5
Mrd. Euro Umsatz im Bauhauptgewerbe

**Bauindustrieverband
Niedersachsen-Bremen e.V.**
Eichstraße 19
30161 Hannover
info@bauindustrie-nord.de
bauindustrie-nord.de



893.000
Beschäftigte im Bauhauptgewerbe



79.300
Betriebe im Bauhauptgewerbe



143
Mrd. Euro Umsatz im Bauhauptgewerbe

**Hauptverband der Deutschen
Bauindustrie e.V.**
Kurfürstenstraße 129
10785 Berlin
info@bauindustrie.de
bauindustrie.de

BAUINDUSTRIE
Niedersachsen-Bremen

Stand April 2021

**16,5
Mrd.**

Euro Umsatz im Bauhauptgewerbe Niedersachsen-Bremen 2020

**WICHTIGE
BAUDATEN
2020**

Quellen: Statistisches Bundesamt, Eurostat, Soka-Bau, Bundesagentur für Arbeit, Deutscher Sparkassen- und Giroverband, eigene Erhebungen

EUROPA & GESAMTWIRTSCHAFT & BAUWIRTSCHAFT

Europäische (Bau-)Kennzahlen

Merkmal	Deutschland		EU - 27	
	2020	20/19	2020	20/19
	Mrd. EUR	in % real	Mrd. EUR	in % real
Bruttoinlandsprodukt	3.332	-4,9	13.297	-6,2
dar.: Bauinvestitionen ¹	387,0	1,9	1.426,1	-4,5

Baugewerblicher Umsatz im Bauhauptgewerbe²

Bausparten	Niedersachsen-Bremen		Deutschland	
	2020	20/19	2020	20/19
	Mrd. EUR	in % nom.	Mrd. EUR	in % nom.
Wohnungsbau	2,96	18,7	24,87	11,4
Wirtschaftsbau	5,39	6,8	40,46	4,5
Öffentlicher Bau	3,72	5,0	32,92	5,7
Hochbau	0,69	20,6	6,34	12,2
Straßenbau	1,77	0,9	14,55	-0,5
Sonstiger Tiefbau	1,27	3,7	12,03	10,8
Insgesamt Inland	12,07	8,9	98,25	6,6

Auftragseingang im Bauhauptgewerbe²

Bausparten	Niedersachsen-Bremen		Deutschland	
	2020	20/19	2020	20/19
	Mrd. EUR	in % nom.	Mrd. EUR	in % nom.
Wohnungsbau	2,80	22,0	21,05	7,6
Wirtschaftsbau	4,91	0,8	34,52	-4,9
Öffentlicher Bau	4,23	17,9	30,88	2,2
Hochbau	0,69	20,6	5,62	2,7
Straßenbau	2,35	31,4	14,23	-0,1
Sonstiger Tiefbau	1,19	-3,1	11,04	4,9
Insgesamt Inland	11,95	11,0	86,44	0,4

1) Bauhaupt-, Ausbaugewerbe, Verarb. Gewerbe, Dienstleistungen, übrige Produzenten

2) Betriebe mit 20 und mehr Beschäftigten

PRODUKTION, BETRIEBE & ARBEITSMARKT

Leistung und Beschäftigung im Bauhauptgewerbe, alle Betriebe

Merkmal	Einheit	Niedersachsen-Bremen		Deutschland	
		2020	20/19 in %	2020	20/19 in %
		Umsatz ^{3,4}	Mrd. EUR	16,5	9,8
Arbeitsstunden ^{3,4*}	Mio.	115,0	2,2	1.073,9	1,9
Beschäftigte ^{3,4}	1.000	96,1	2,4	892,7	2,6
Löhne & Gehälter ^{3,4}	Mrd. EUR	3,5	4,9	30,8	5,5

*) Arbeitsstunden auf Baustellen

Betriebe⁵, Umsatz je Beschäftigten⁵ im Bauhauptgewerbe (in 1.000 Euro)

Betriebe mit ... Beschäftigten	Niedersachsen-Bremen		Deutschland	
	Betriebe	Umsatz je Beschäftigten	Betriebe	Umsatz je Beschäftigten
	Anzahl	2020	Anzahl	2019
1-19	5.370	109,7	69.852	106,7
20-49	791	155,6	6.738	154,1
50 und mehr	315	213,2	2.715	206,8
insgesamt	6.476	160,7	79.305	153,3

Auszubildende (inkl. kfm) in der Bauwirtschaft lt. Soka-Bau, Anzahl, jew. Jahresende

Merkmal	Niedersachsen-Bremen		Deutschland	
	2020	2019	2020	2019
	Ausbildungsbetriebe	1.879	1.886	15.376
Auszubildende insg.	5.164	5.065	42.120	40.458
dar.: im 1. Lehrjahr	1.613	1.637	14.501	13.832

Arbeitslose und gemeldete offene Stellen, Anzahl, Jahresdurchschnitt

Merkmal	Niedersachsen-Bremen		Deutschland	
	2020	2019	2020	2019
	Arbeitslose Baufacharbeiter*	1.979	1.761	19.048
offene Stellen f. Baufacharbeiter*	1.723	1.883	14.491	15.996

*) mit bauhauptgewerblichen Berufen

3) alle Betriebe 4) Berechnung HDB 5) Ergänzungserhebung Juni 2020 (Umsatz Jahreswert 2019)

BAUTÄTIGKEIT, STRUKTUR & FINANZEN

Baugenehmigungen⁷

Gebäudeart	Niedersachsen-Bremen		Deutschland	
	2020	20/19 in %	2020	20/19 in %
	Wohnungen insg. ⁶ , Zahl der Wohnungen	38.630	3,9	368.439
dar. in: Ein- und Zweifamilienhäusern	16.824	10,4	118.798	5,9
Mehrfamilienhäusern	17.483	-1,1	189.256	0,4
Neubau Nichtwohngebäude, in Mio. Euro ⁷	3.885	49,1	40.190	3,2
davon: Nichtöffentliche Bauherren	3.040	64,3	29.756	2,1
Öffentliche Bauherren	846	11,8	10.433	6,3
dar.: Büro- Verwaltungsgebäude	791	93,3	8.964	1,1
Fabrik- und Werkstattgebäude	687	96,7	5.768	-1,4
Handels- und Lagergebäude	921	34,2	8.207	15,2

*) vorläufig

Kostenstruktur Bauhauptgewerbe 2018 (in % des Bruttoproduktionswertes)⁸

Deutschland	Unternehmen mit ... Beschäftigten				
ausgewählte Kostenarten	insg.	20-49	50-249	250-499	500 u.m.
Personalkosten	25,0	29,5	26,1	23,7	18,9
davon: Löhne u. Gehälter	19,3	22,6	19,9	18,3	15,0
Sozialkosten	5,7	7,0	6,2	5,4	3,9
Materialverbrauch	23,0	27,8	23,7	19,3	18,5
dar.: Energieverbrauch	2,0	2,0	2,0	1,8	1,8
Nachunternehmerleistung	32,7	23,5	30,8	39,8	42,6

Finanzkennzahlen und Insolvenzen

Deutschland	Bauhauptgewerbe					
Merkmal	Einheit	2020	2019	2010	2005	2000
Eigenkapitalquote ⁹	in %	k.A.	18,6	11,3	6,4	3,2
dar.: Untern. > 50 Mio.	in %	k.A.	13,1	14,3	10,7	8,6
Umsatzrendite ¹⁰	in %	k.A.	7,7	6,3	4,6	2,9
dar.: Untern. > 50 Mio.	in %	k.A.	3,9	1,2	1,0	0,2
Insolvenzen	Anzahl	1.040	1.255	2.057	3.742	4.524

6) inkl. Umbau 7) veranschlagte Baukosten 8) Unternehmen mit 20 und mehr Beschäftigten

9) Eigenkapital / Bilanzsumme 10) Gewinn vor Steuern / Umsatz (inkl. Unternehmerlohn)