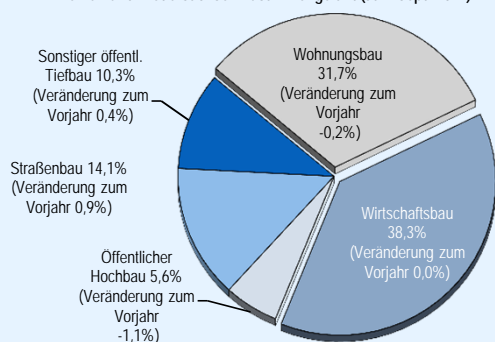


Baukonjunkturdaten Niedersachsen / Bremen Januar bis September 2011 im Vergleich

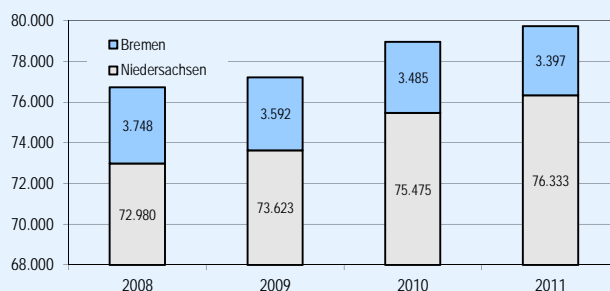
BEREICH	NIEDERSACHSEN				BREMEN			
	Jan.-Sept. 2009	Jan.-Sept. 2010	Jan.-Sept. 2011	%-Veränd. zum Vorjahr	Jan.-Sept. 2009	Jan.-Sept. 2010	Jan.-Sept. 2011	%-Veränd. zum Vorjahr
Beschäftigte im Durchschnitt	73.623	75.475	76.333	1,1	3.592	3.485	3.397	-2,5
Baugewerblicher Umsatz in 1.000 EUR								
Wohnungsbau	1.880.818	2.046.678	2.227.577	8,8	62.448	62.854	93.082	48,1
Wirtschaftsbau	2.487.741	2.395.632	2.683.861	12,0	155.319	133.385	124.014	-7,0
Öffentlicher Hochbau	316.949	429.399	386.733	-9,9	18.775	15.334	26.002	69,6
Straßenbau	863.427	819.176	969.538	18,4	56.725	49.960	60.594	21,3
Sonstiger öffentl. Tiefbau	604.401	583.448	702.879	20,5	69.619	73.174	50.579	-30,9
Insgesamt	6.153.336	6.274.333	6.970.588	11,1	362.886	334.707	354.271	5,8

Struktur des Umsatzes nach Baupartnen
Bremen und Niedersachsen zusammengefaßt (Jan.-Sept. 2011)



Entwicklung der Beschäftigten

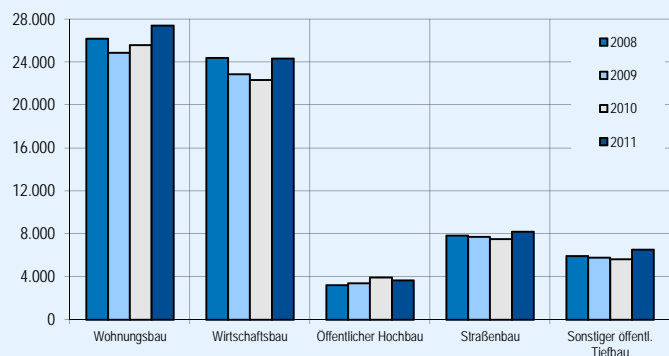
Bremen und Niedersachsen zusammengefaßt (Jan.-Sept.)
-im Durchschnitt



BEREICH	NIEDERSACHSEN				BREMEN			
	Jan.-Sept. 2009	Jan.-Sept. 2010	Jan.-Sept. 2011	%-Veränd. zum Vorjahr	Jan.-Sept. 2009	Jan.-Sept. 2010	Jan.-Sept. 2011	%-Veränd. zum Vorjahr
Geleistete Arbeitsstunden in 1.000 Std.								
Wohnungsbau	24.850	25.579	27.384	7,1	612	656	867	32,2
Wirtschaftsbau	22.864	22.322	24.312	8,9	1.211	1.144	1.194	4,4
Öffentl. Hochbau	3.391	3.941	3.671	-6,9	186	153	133	-13,1
Straßenbau	7.709	7.499	8.195	9,3	528	516	553	7,2
Sonstiger öffentl. Tiefbau	5.781	5.632	6.537	16,1	273	209	202	-3,3
Insgesamt	64.595	64.973	70.099	7,9	2.810	2.678	2.949	10,1

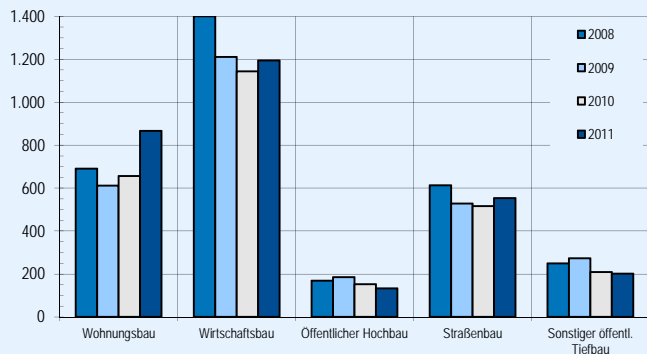
Geleistete Arbeitsstunden in Niedersachsen
nach Sparten, Jan.-Sept. 2008-2011 im Vergleich

in 1.000 Std.



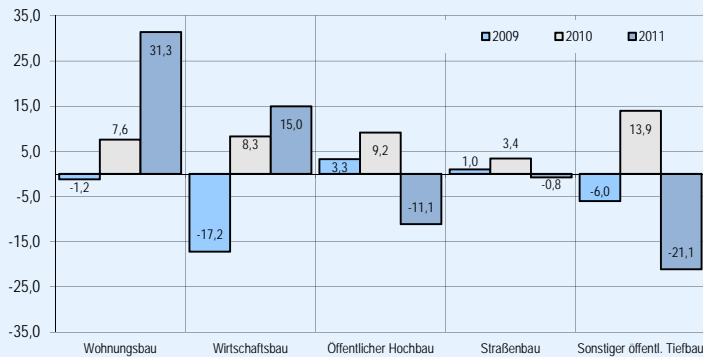
Geleistete Arbeitsstunden in Bremen
nach Sparten, Jan.-Sept. 2008-2011 im Vergleich

in 1.000 Std.

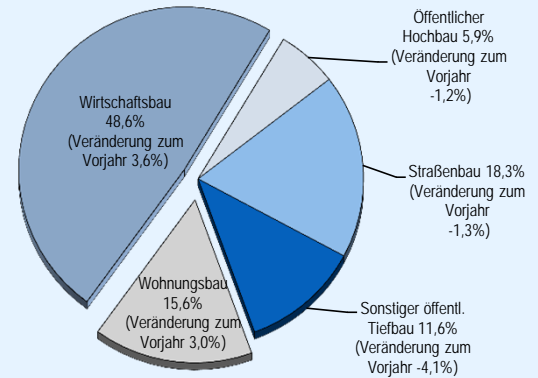


BEREICH	NIEDERSACHSEN				BREMEN			
	Jan.-Sept. 2009	Jan.-Sept. 2010	Jan.-Sept. 2011	%-Veränd. zum Vorjahr	Jan.-Sept. 2009	Jan.-Sept. 2010	Jan.-Sept. 2011	%-Veränd. zum Vorjahr
Auftragseingänge* in 1.000 EUR								
Wohnungsbau	521.000	559.089	723.707	29,4	19.359	22.086	39.658	79,6
Wirtschaftsbau	1.837.724	1.973.615	2.278.099	15,4	80.073	102.987	109.215	6,0
Öffentl. Hochbau	286.840	288.439	272.992	-5,4	12.272	38.055	17.282	-54,6
Straßenbau	831.755	846.720	840.796	-0,7	43.815	58.482	57.091	-2,4
Sonstiger öffentl. Tiefbau	588.279	675.848	537.807	-20,4	45.958	46.804	32.181	-31,2
Insgesamt	4.065.598	4.343.711	4.653.401	7,1	201.477	268.414	255.427	-4,8

Mittelfristige Entwicklung der Auftragseingänge
nach Bausparten für Bremen und Niedersachsen zusammengefaßt (Jan.-Sept.)

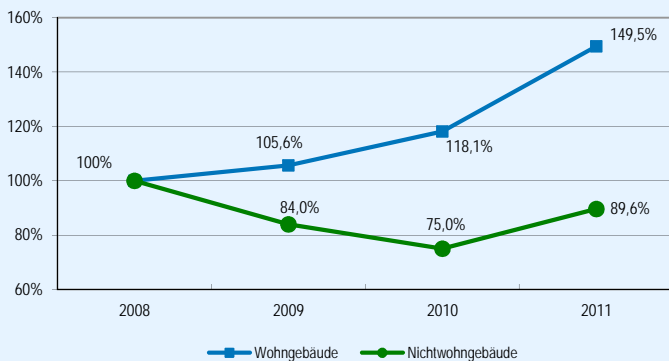


Struktur der Auftragseingänge nach Bausparten
Bremen und Niedersachsen zusammengefaßt (Jan.-Sept. 2011)

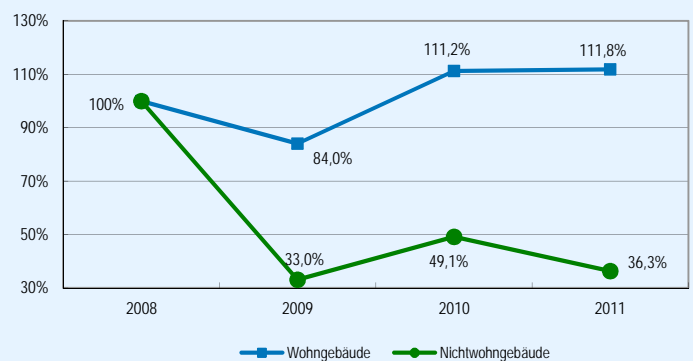


BEREICH	NIEDERSACHSEN				BREMEN			
	Jan.-Sept. 2009	Jan.-Sept. 2010	Jan.-Sept. 2011	%-Veränd. zum Vorjahr	Jan.-Sept. 2009	Jan.-Sept. 2010	Jan.-Sept. 2011	%-Veränd. zum Vorjahr
Baugenehmigungen in 1.000 cbm Rauminhalt Neubau								
Wohnungsbau gesamt	6.178	6.909	8.743	26,5	299	396	398	0,5
Ein- und Zweifamilienhäuser	4.996	5.596	7.120	27,2	165	240	208	-13,3
Mehrfamilienhäuser und Wohnheime	1.182	1.313	1.623	23,6	134	156	190	21,8
Nichtwohnbau gesamt	17.393	15.532	18.566	19,5	868	1.290	955	-26,0
Anstalts-, Büro- und Verwaltungsgeb.	1.228	811	1.084	33,7	138	76	11	-85,5
Fabrik-, Werkstatt-, Handels- + Lagergebäude, Hotels und Gastst., sonstige davon Nachfrager:	16.165	14.721	17.482	18,8	730	1.214	944	-22,2
Öffentliche Bauherren**	1.150	1.166	878	-24,7	257	100	28	-72,0
Unternehmen	16.041	14.088	17.297	22,8	590	1.185	913	-23,0
Private Bauherren	202	278	391	40,6	21	5	14	180,0
Wohn- und Nichtwohnbau gesamt	23.571	22.441	27.309	21,7	1.167	1.686	1.353	-19,8

Baugenehmigungsvolumina Niedersachsen
Jan.-Sept. im Vergleich, Index: 2008=100



Baugenehmigungsvolumina Bremen
Jan.-Sept. im Vergleich, Index: 2008=100



* Betriebe mit 20 und mehr Beschäftigten

** inkl. Organisationen ohne Erwerbszweck

Herausgeber:

Bauindustrieverband Niedersachsen-Bremen

Geschäftsstelle Hannover

30161 Hannover, Eichstraße 19

www.bauindustrie-nord.de, info@bauindustrie-nord.de

Quellen:

Landesbetrieb für Statistik und Kommunikationstechnologie Niedersachsen

Statistisches Landesamt Bremen

Eigene Berechnungen

Bearbeitung: Rainer Seebald