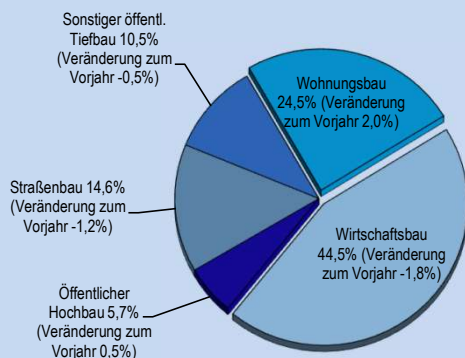


## Baukonjunkturdaten Niedersachsen / Bremen Januar bis Dezember 2020 im Vergleich

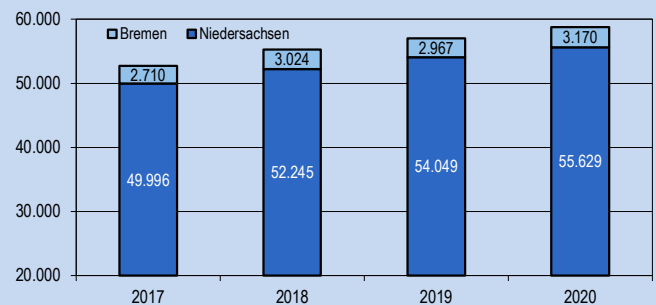
BEREICH	NIEDERSACHSEN				BREMEN			
	Jan.-Dez. 2018	Jan.-Dez. 2019	Jan.-Dez. 2020	%-Veränd. zum Vorjahr	Jan.-Dez. 2018	Jan.-Dez. 2019	Jan.-Dez. 2020	%-Veränd. zum Vorjahr
<b>Beschäftigte</b> im Durchschnitt	52.245	54.049	55.629	2,9	3.024	2.967	3.170	6,8
<b>Baugewerblicher Umsatz</b> in 1.000 EUR	Jan.-Dez. 2018	Jan.-Dez. 2019	Jan.-Dez. 2020	%-Veränd. zum Vorjahr	Jan.-Dez. 2018	Jan.-Dez. 2019	Jan.-Dez. 2020	%-Veränd. zum Vorjahr
Wohnungsbau	2.207.762	2.383.576	2.806.218	17,7	122.948	110.725	154.612	39,6
Wirtschaftsbau	4.296.372	4.766.668	5.098.297	7,0	360.922	283.677	294.352	3,8
Öffentlicher Hochbau	477.135	519.520	608.978	17,2	32.452	51.524	79.832	54,9
Straßenbau	1.589.803	1.626.095	1.647.001	1,3	114.421	124.443	119.079	-4,3
Sonstiger öffentl. Tiefbau	921.401	1.150.308	1.202.312	4,5	93.630	69.360	62.826	-9,4
<b>Insgesamt</b>	<b>9.492.473</b>	<b>10.446.167</b>	<b>11.362.803</b>	<b>8,8</b>	<b>724.373</b>	<b>639.729</b>	<b>710.698</b>	<b>11,1</b>

**Struktur des Umsatzes nach Baupartnen**



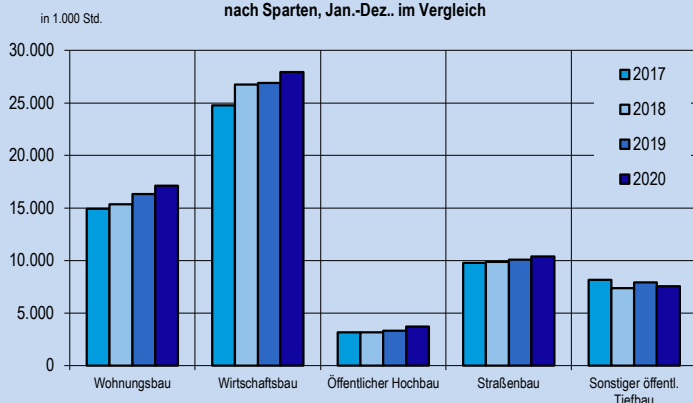
**Entwicklung der Beschäftigten**

Bremen und Niedersachsen zusammengefaßt (Jan.-Dez. im Vergleich)  
-im Durchschnitt

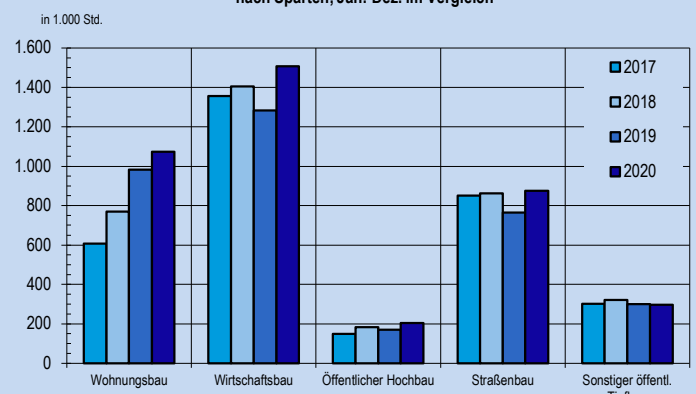


BEREICH	NIEDERSACHSEN				BREMEN			
	Jan.-Dez. 2018	Jan.-Dez. 2019	Jan.-Dez. 2020	%-Veränd. zum Vorjahr	Jan.-Dez. 2018	Jan.-Dez. 2019	Jan.-Dez. 2020	%-Veränd. zum Vorjahr
<b>Geleistete Arbeitsstunden</b> in 1.000 Std.	62.509	64.558	66.744	3,4	3.542	3.497	3.952	13,0
Wohnungsbau	15.345	16.323	17.117	4,9	769	981	1.073	9,4
Wirtschaftsbau	26.755	26.883	27.936	3,9	1.405	1.283	1.507	17,5
Öffentl. Hochbau	3.165	3.332	3.726	11,8	184	170	204	20,0
Straßenbau	9.872	10.082	10.383	3,0	863	765	875	14,4
Sonstiger öffentl. Tiefbau	7.372	7.938	7.581	-4,5	321	299	297	-0,7
<b>Insgesamt</b>	<b>62.509</b>	<b>64.558</b>	<b>66.744</b>	<b>3,4</b>	<b>3.542</b>	<b>3.497</b>	<b>3.952</b>	<b>13,0</b>

**Geleistete Arbeitsstunden in Niedersachsen**  
nach Sparten, Jan.-Dez. im Vergleich

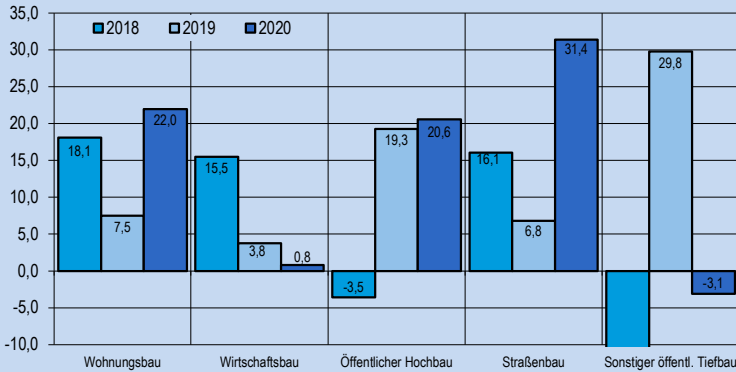


**Geleistete Arbeitsstunden in Bremen**  
nach Sparten, Jan.-Dez. im Vergleich

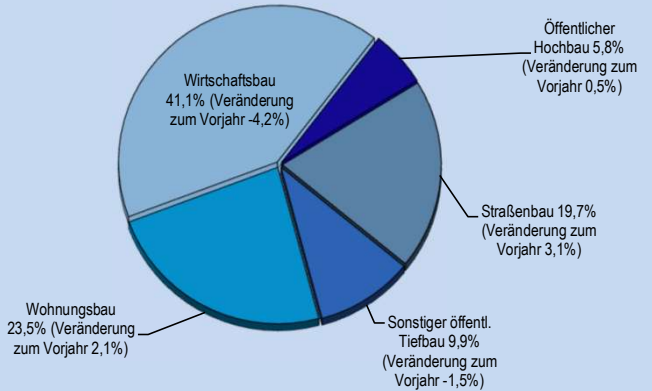


BEREICH	NIEDERSACHSEN				BREMEN			
	Jan.-Dez. 2018	Jan.-Dez. 2019	Jan.-Dez. 2020	%-Veränd. zum Vorjahr	Jan.-Dez. 2018	Jan.-Dez. 2019	Jan.-Dez. 2020	%-Veränd. zum Vorjahr
<b>Auftragseingänge</b> in 1.000 EUR								
Wohnungsbau	2.021.971	2.192.225	2.707.243	23,5	116.834	106.979	97.423	-8,9
Wirtschaftsbau	4.454.523	4.692.338	4.705.969	0,3	240.370	180.591	207.683	15,0
Öffentl. Hochbau	441.099	523.659	650.754	24,3	39.699	49.762	40.528	-18,6
Straßenbau	1.567.868	1.691.276	2.208.659	30,6	106.603	96.930	140.573	45,0
Sonstiger öffentl. Tiefbau	881.902	1.172.034	1.107.157	-5,5	61.316	52.030	79.158	52,1
<b>Insgesamt</b>	<b>9.367.363</b>	<b>10.271.532</b>	<b>11.379.782</b>	<b>10,8</b>	<b>564.822</b>	<b>486.292</b>	<b>565.366</b>	<b>16,3</b>

**Mittelfristige Entwicklung der Auftragseingänge**  
nach Bausparten für Bremen und Niedersachsen zusammengefaßt (Jan.-Dez.)

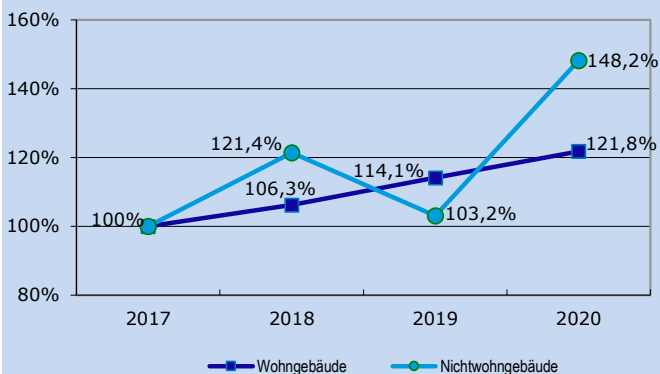


**Struktur der Auftragseingänge nach Bausparten**  
Bremen und Niedersachsen zusammengefaßt (Jan.-Dez. 2020)

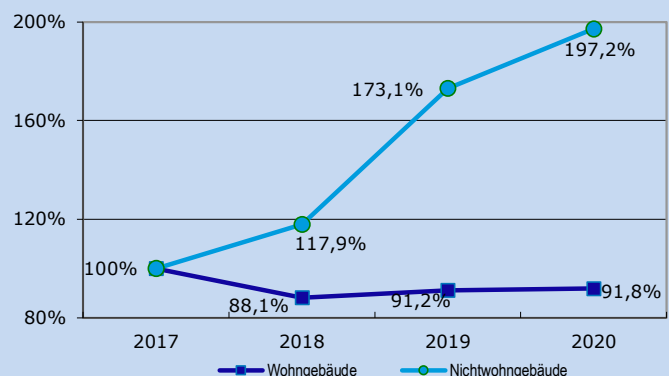


BEREICH	NIEDERSACHSEN				BREMEN			
	Jan.-Dez. 2018	Jan.-Dez. 2019	Jan.-Dez. 2020	%-Veränd. zum Vorjahr	Jan.-Dez. 2018	Jan.-Dez. 2019	Jan.-Dez. 2020	%-Veränd. zum Vorjahr
<b>Baugenehmigungen</b> - Neubau, Rauminhalt in 1.000 cbm								
<b>Wohnungsbau gesamt</b>	<b>16.235</b>	<b>17.429</b>	<b>18.611</b>	<b>6,8</b>	<b>778</b>	<b>805</b>	<b>811</b>	<b>0,7</b>
Ein- und Zweifamilienhäuser	10.408	10.889	12.135	11,4	232	217	232	6,9
Mehrfamilienhäuser und Wohnheime	5.827	6.540	6.476	-1,0	546	588	579	-1,5
<b>Nichtwohnbau gesamt</b>	<b>23.488</b>	<b>19.954</b>	<b>28.664</b>	<b>43,7</b>	<b>1.659</b>	<b>2.436</b>	<b>2.775</b>	<b>13,9</b>
Nichtöffentliche Bauherren	21.943	18.016	26.451	46,8	1.479	1.912	2.570	34,4
Öffentliche Bauherren	1.545	1.937	2.213	14,2	179	524	204	-61,1
<b>Wohn- und Nichtwohnbau gesamt</b>	<b>39.723</b>	<b>37.382</b>	<b>47.275</b>	<b>26,5</b>	<b>2.437</b>	<b>3.241</b>	<b>3.585</b>	<b>10,6</b>
<b>Anzahl Wohnungen, Neubau</b>								
<b>Insgesamt</b>	<b>29.213</b>	<b>31.693</b>	<b>33.130</b>	<b>4,5</b>	<b>2.126</b>	<b>1.711</b>	<b>1.738</b>	<b>1,6</b>
Ein- und Zweifamilienhäuser	14.351	14.891	16.488	10,7	357	353	336	-4,8
Mehrfamilienhäuser + Wohnheime	14.862	16.802	16.642	-1,0	1.769	1.358	1.402	3,2

**Baugenehmigungsvolumina Niedersachsen**  
Jan.-Dez. im Vergleich, Index: 2017=100



**Baugenehmigungsvolumina Bremen**  
Jan.-Dez. im Vergleich, Index: 2017=100



\* inkl. Organisationen ohne Erwerbszweck

Hinweis: Änderung der Statistik - Einstellung der Hochrechnung

Das Statistische Bundesamt hat die Hochrechnung auf alle Betriebe des Bauhauptgewerbes zum 31.12.2016 eingestellt. Es werden nur noch Daten für Betriebe mit 20 und mehr Beschäftigten veröffentlicht.

Herausgeber:

**Bauindustrieverband Niedersachsen-Bremen e.V.**

Geschäftsstelle Hannover

30161 Hannover, Eichstraße 19

www.bauindustrie-nord.de, info@bauindustrie-nord.de

Quellen:

Landesamt für Statistik Niedersachsen

Statistisches Landesamt Bremen

Eigene Berechnungen

Bearbeitung: Rainer Seebald

erstellt: 23.08.2021



QR-Code für das Datenblatt