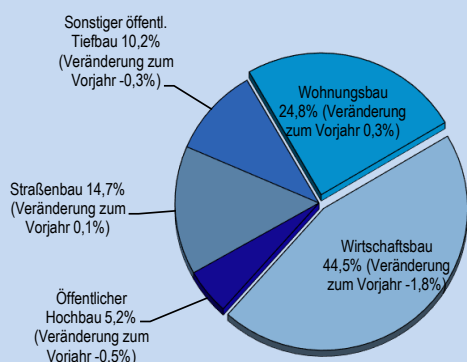


Baukonjunkturdaten Niedersachsen / Bremen Januar bis Dezember 2021 im Vergleich

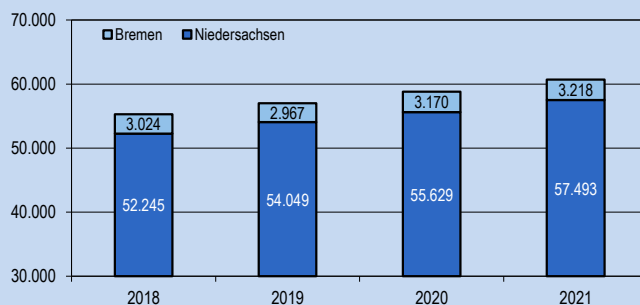
BEREICH	NIEDERSACHSEN				BREMEN			
	Jan.-Dez. 2019	Jan.-Dez. 2020	Jan.-Dez. 2021	%-Veränd. zum Vorjahr	Jan.-Dez. 2019	Jan.-Dez. 2020	Jan.-Dez. 2021	%-Veränd. zum Vorjahr
Beschäftigte im Durchschnitt	54.049	55.629	57.493	3,4	2.967	3.170	3.218	1,5
Baugewerblicher Umsatz in 1.000 EUR	Jan.-Dez. 2019	Jan.-Dez. 2020	Jan.-Dez. 2021	%-Veränd. zum Vorjahr	Jan.-Dez. 2019	Jan.-Dez. 2020	Jan.-Dez. 2021	%-Veränd. zum Vorjahr
Wohnungsbau	2.383.576	2.806.218	2.879.875	2,6	110.725	154.612	172.319	11,5
Wirtschaftsbau	4.766.668	5.098.297	5.352.669	5,0	283.677	294.352	192.324	-34,7
Öffentlicher Hochbau	519.520	608.978	593.242	-2,6	51.524	79.832	50.213	-37,1
Straßenbau	1.626.095	1.647.001	1.664.213	1,0	124.443	119.079	141.040	18,4
Sonstiger öffentl. Tiefbau	1.150.308	1.202.312	1.190.739	-1,0	69.360	62.826	61.248	-2,5
Insgesamt	10.446.167	11.362.806	11.680.738	2,8	639.729	710.701	617.141	-13,2

Struktur des Umsatzes nach Baupartnen



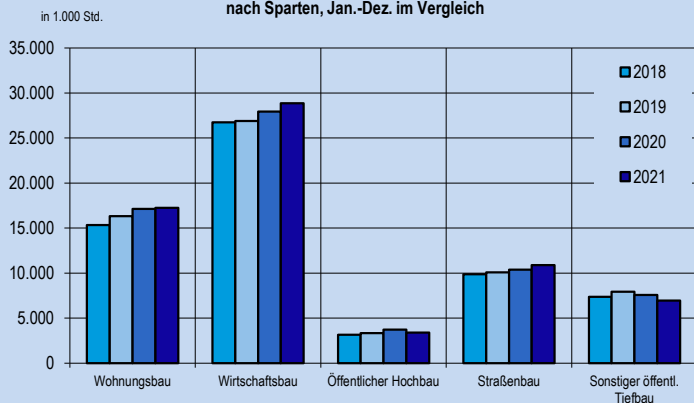
Entwicklung der Beschäftigten

Bremen und Niedersachsen zusammengefaßt (Jan.-Dez. im Vergleich)
-im Durchschnitt

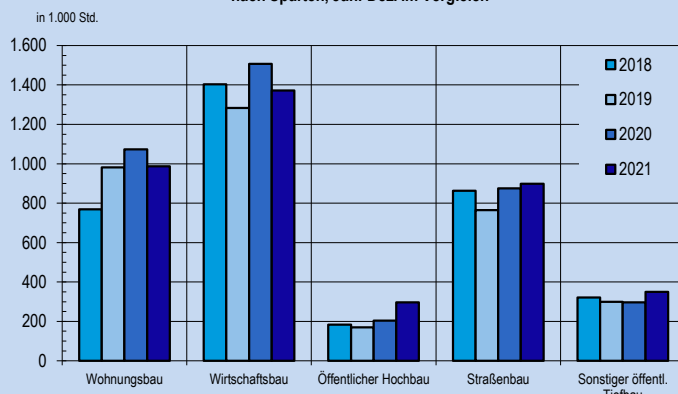


BEREICH	NIEDERSACHSEN				BREMEN			
	Jan.-Dez. 2019	Jan.-Dez. 2020	Jan.-Dez. 2021	%-Veränd. zum Vorjahr	Jan.-Dez. 2019	Jan.-Dez. 2020	Jan.-Dez. 2021	%-Veränd. zum Vorjahr
Geleistete Arbeitsstunden in 1.000 Std.	64.558	66.743	67.360	0,9	3.498	3.952	3.906	-1,2
Wohnungsbau	16.323	17.117	17.246	0,8	981	1.073	987	-8,0
Wirtschaftsbau	26.883	27.936	28.867	3,3	1.283	1.507	1.372	-9,0
Öffentl. Hochbau	3.332	3.726	3.408	-8,5	170	204	297	45,6
Straßenbau	10.082	10.383	10.888	4,9	765	875	899	2,7
Sonstiger öffentl. Tiefbau	7.938	7.581	6.950	-8,3	299	297	350	17,8
Insgesamt	64.558	66.743	67.360	0,9	3.498	3.952	3.906	-1,2

Geleistete Arbeitsstunden in Niedersachsen
nach Sparten, Jan.-Dez. im Vergleich

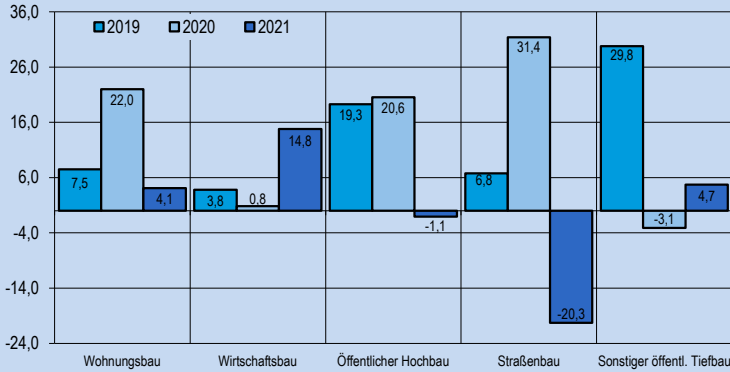


Geleistete Arbeitsstunden in Bremen
nach Sparten, Jan.-Dez. im Vergleich

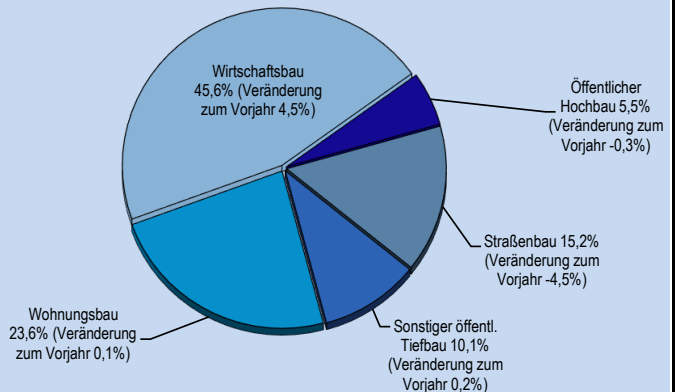


BEREICH	NIEDERSACHSEN				BREMEN			
	Jan.-Dez. 2019	Jan.-Dez. 2020	Jan.-Dez. 2021	%-Veränd. zum Vorjahr	Jan.-Dez. 2019	Jan.-Dez. 2020	Jan.-Dez. 2021	%-Veränd. zum Vorjahr
Auftragseingänge in 1.000 EUR								
Wohnungsbau	2.192.225	2.707.243	2.801.536	3,5	106.979	97.423	117.848	21,0
Wirtschaftsbau	4.692.338	4.705.969	5.455.265	15,9	180.591	207.683	185.101	-10,9
Öffentl. Hochbau	523.659	650.753	590.475	-9,3	49.762	40.528	93.357	130,4
Straßenbau	1.691.276	2.208.659	1.702.657	-22,9	96.930	140.573	170.475	21,3
Sonstiger öffentl. Tiefbau	1.172.034	1.107.157	1.133.879	2,4	52.030	79.158	108.691	37,3
Insgesamt	10.271.532	11.379.781	11.683.810	2,7	486.292	565.365	675.469	19,5

Mittelfristige Entwicklung der Auftragseingänge
nach Bausparten für Bremen und Niedersachsen zusammengefasst (Jan.-Dez.)

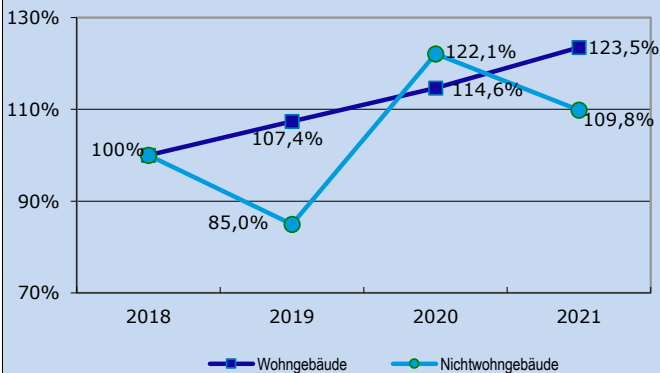


Struktur der Auftragseingänge nach Bausparten
Bremen und Niedersachsen zusammengefasst (Jan.-Dez. 2021)

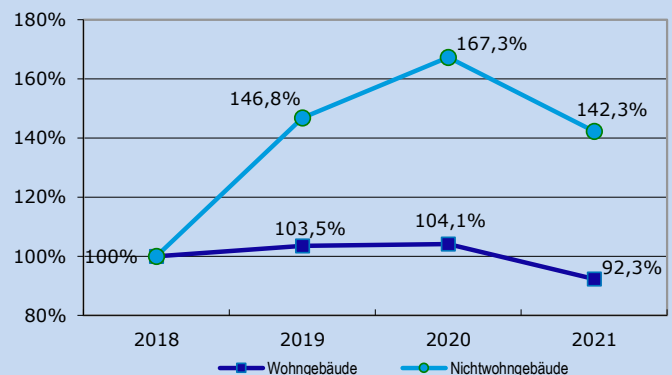


BEREICH	NIEDERSACHSEN				BREMEN			
	Jan.-Dez. 2019	Jan.-Dez. 2020	Jan.-Dez. 2021	%-Veränd. zum Vorjahr	Jan.-Dez. 2019	Jan.-Dez. 2020	Jan.-Dez. 2021	%-Veränd. zum Vorjahr
Baugenehmigungen - Neubau, Rauminhalt in 1.000 cbm								
Wohnungsbau gesamt	17.429	18.612	20.048	7,7	805	810	718	-11,5
Ein- und Zweifamilienhäuser	10.889	12.134	12.600	3,8	218	232	207	-10,8
Mehrfamilienhäuser und Wohnheime	6.540	6.478	7.448	15,0	587	578	511	-11,7
Nichtwohnbau gesamt	19.954	28.677	25.796	-10,0	2.436	2.775	2.360	-15,0
Nichtöffentliche Bauherren	18.016	26.464	23.723	-10,3	1.912	2.571	2.207	-14,1
Öffentliche Bauherren	1.937	2.213	2.074	-6,2	524	205	151	-26,0
Wohn- und Nichtwohnbau gesamt	37.382	47.289	45.844	-3,0	3.241	3.585	3.075	-14,2
Anzahl Wohnungen, Neubau								
Insgesamt	31.693	33.133	36.447	10,0	1.711	1.738	1.827	5,1
Ein- und Zweifamilienhäuser	14.891	16.487	17.157	4,1	353	336	331	-1,5
Mehrfamilienhäuser + Wohnheime	16.802	16.646	19.290	15,9	1.358	1.402	1.496	6,7

Baugenehmigungsvolumina Niedersachsen
Jan.-Dez. im Vergleich, Index: 2018=100



Baugenehmigungsvolumina Bremen
Jan.-Dez. im Vergleich, Index: 2018=100



* inkl. Organisationen ohne Erwerbszweck

Hinweis: Änderung der Statistik - Einstellung der Hochrechnung

Das Statistische Bundesamt hat die Hochrechnung auf alle Betriebe des Bauhauptgewerbes zum 31.12.2016 eingestellt. Es werden nur noch Daten für Betriebe mit 20 und mehr Beschäftigten veröffentlicht.

Herausgeber:

Bauindustrieverband Niedersachsen-Bremen e.V.

Geschäftsstelle Hannover

30161 Hannover, Eichstraße 19

www.bauindustrie-nord.de, info@bauindustrie-nord.de

Quellen:

Landesamt für Statistik Niedersachsen

Statistisches Landesamt Bremen

Eigene Berechnungen

Bearbeitung: Rainer Seebald

erstellt am: 29.03.2022