

PREISE IN DEUTSCHLAND

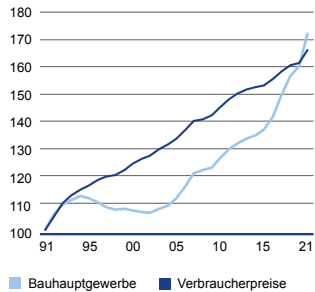
Preisentwicklung (ohne MwSt.), Index 2015=100

Merkmal	2021		2021 Veränderung in % zu ...		
	2015=100	2020	2010	2000	1991
Verbraucherpreise ¹¹	109,1	3,1	17,1	36,5	66,6
Bauhauptgewerbe ¹²	127,9	7,5	40,4	60,3	72,6
Bauwerke ¹³ :					
Wohngebäude ¹⁴	129,0	8,8	41,6	55,4	67,8
gewerbl. Betriebsgeb. ¹⁴	128,7	9,0	41,6	63,7	77,8
Straßenbau	124,8	3,7	39,0	61,2	68,4
Straßenbrückenbau	128,4	7,5	39,1	61,7	71,0

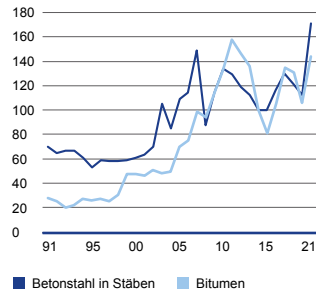
Erzeugerpreisindizes von Produkten (ohne MwSt.), Index 2015=100

Produkt	2021		2021 Veränderung in % zu ...		
	2015=100	2020	2010	2000	1991
Betonstahl in Stäben	172,0	53,2	50,3	194,0	148,2
Bauholz	156,4	61,4	82,5	94,8	80,0
Bitumen aus Erdöl	144,5	36,1	25,3	206,1	431,3
Asphalt	106,4	0,9	18,0	65,7	k.A.

Preisindex, 1991=100



Erzeugerpreisindex, 2015=100

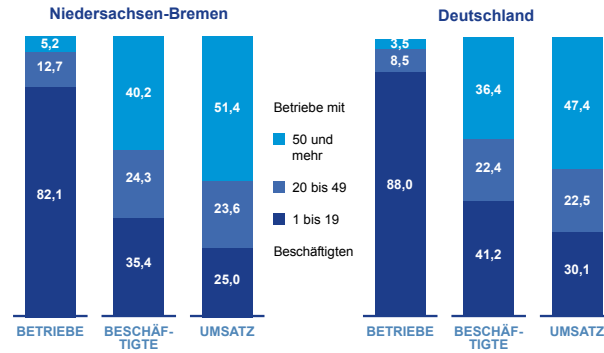


■ Bauhauptgewerbe ■ Verbraucherpreise ■ Betonstahl in Stäben ■ Bitumen

11) inkl. MwSt. 12) Berechnung mit Hilfe des Volumen- und Wertindex 13) Neubau 14) Rohbau

STRUKTUR & BEDEUTUNG 2021

Betriebsstruktur¹ im Bauhauptgewerbe, Anteil an insgesamt in %



1) Ergänzungserhebung im Juni



98.700
Beschäftigte im
Bauhauptgewerbe



6.370
Betriebe im
Bauhauptgewerbe



17,2
Mrd. Euro Umsatz im
Bauhauptgewerbe

**Bauindustrieverband
Niedersachsen-Bremen e.V.**
Eichstraße 19
30161 Hannover
info@bauindustrie-nord.de
bauindustrie-nord.de



911.500
Beschäftigte im
Bauhauptgewerbe



80.200
Betriebe im
Bauhauptgewerbe



145
Mrd. Euro Umsatz im
Bauhauptgewerbe

**Hauptverband der Deutschen
Bauindustrie e.V.**
Kurfürstenstraße 129
10785 Berlin
info@bauindustrie.de
bauindustrie.de

BAUINDUSTRIE
Niedersachsen-Bremen

Stand März 2022

**17,2
Mrd.**

Euro Umsatz im Bauhauptgewerbe Niedersachsen-Bremen 2021

**WICHTIGE
BAUDATEN
2021**

Quellen: Statistisches Bundesamt, Eurostat, Soka-Bau, Bundesagentur für Arbeit, Deutscher Sparkassen- und Giroverband, eigene Erhebungen

EUROPA, GESAMTWIRTSCHAFT & BAUWIRTSCHAFT

Europäische (Bau-)Kennzahlen

Merkmal	Deutschland		EU - 27	
	2021 Mrd. EUR	21/20 in % real	2021 Mrd. EUR	21/20 in % real
Bruttoinlandsprodukt	3.571	2,9	14.448	5,3
dar.: Bauinvestitionen ¹	414,3	0,7	1.602,1	6,0

Baugewerblicher Umsatz im Bauhauptgewerbe²

Bausparten	Niedersachsen-Bremen		Deutschland	
	2021 Mrd. EUR	21/20 in % nom.	2021 Mrd. EUR	21/20 in % nom.
Wohnungsbau	3,05	3,1	25,20	1,3
Wirtschaftsbau	5,54	2,8	41,29	2,1
Öffentlicher Bau	3,70	-0,5	32,49	-1,3
Hochbau	0,64	-6,6	6,17	-2,6
Straßenbau	1,81	2,2	14,42	-0,9
Sonstiger Tiefbau	1,25	-1,0	11,90	-1,0
Insgesamt Inland	12,30	1,9	98,99	0,8

Auftragseingang im Bauhauptgewerbe²

Bausparten	Niedersachsen-Bremen		Deutschland	
	2021 Mrd. EUR	21/20 in % nom.	2021 Mrd. EUR	21/20 in % nom.
Wohnungsbau	2,92	4,1	22,84	8,5
Wirtschaftsbau	5,64	14,8	40,02	16,0
Öffentlicher Bau	3,80	-10,1	31,70	2,7
Hochbau	0,68	-1,1	6,33	12,7
Straßenbau	1,87	-20,3	14,03	-1,4
Sonstiger Tiefbau	1,24	4,7	11,34	2,8
Insgesamt Inland	12,36	3,5	94,57	9,4

1) Bauhaupt-, Ausbaugewerbe, Verarb. Gewerbe, Dienstleistungen, übrige Produzenten

2) Betriebe mit 20 und mehr Beschäftigten

PRODUKTION, BETRIEBE & ARBEITSMARKT

Leistung und Beschäftigung im Bauhauptgewerbe, alle Betriebe

Merkmal	Einheit	Niedersachsen-Bremen		Deutschland	
		2021	21/20 in %	2021	21/20 in %
Umsatz ^{3,4}	Mrd. EUR	17,2	4,0	144,8	1,2
Arbeitsstunden ^{3,4*}	Mio.	116,0	0,9	1.066,4	-0,7
Beschäftigte ^{3,4}	1.000	98,7	2,7	911,5	2,1
Löhne & Gehälter ^{3,4}	Mrd. EUR	3,7	5,5	32,3	4,9

*) Arbeitsstunden auf Baustellen

Betriebe⁵, Umsatz je Beschäftigten⁵ im Bauhauptgewerbe (in 1.000 Euro)

Betriebe mit ... Beschäftigten	Niedersachsen-Bremen		Deutschland	
	Betriebe Anzahl 2021	Umsatz je Beschäftigten 2020	Betriebe Anzahl 2021	Umsatz je Beschäftigten 2020
1-19	5.227	120,2	70.512	115,5
20-49	808	167,6	6.864	163,5
50 und mehr	332	236,4	2.792	225,0
insgesamt	6.367	177,1	80.168	165,7

Auszubildende (inkl. kfm) in der Bauwirtschaft lt. Soka-Bau, Anzahl, jew. Jahresende

Merkmal	Niedersachsen-Bremen		Deutschland	
	2021	2020	2021	2020
Ausbildungsbetriebe	1.931	1.879	15.666	15.376
Auszubildende insg.	5.390	5.164	43.250	42.120
dar.: im 1. Lehrjahr	1.781	1.613	14.815	14.501

Arbeitslose und gemeldete offene Stellen, Anzahl, Jahresdurchschnitt

Merkmal	Niedersachsen-Bremen		Deutschland	
	2021	2020	2021	2020
Arbeitslose Baufacharbeiter*	1.757	1.979	17.123	19.048
offene Stellen f. Baufacharbeiter*	2.022	1.723	16.223	14.491

*) mit bauhauptgewerblichen Berufen

3) alle Betriebe 4) Berechnung HDB 5) Ergänzungserhebung Juni 2021 (Umsatz Jahreswert 2020)

BAUTÄTIGKEIT, KOSTEN & FINANZEN

Baugenehmigungen⁷

Gebäudeart	Niedersachsen-Bremen		Deutschland	
	2021	21/20 in %	2021	21/20 in %
Wohnungen insg. ⁶ , Zahl der Wohnungen	43.259	12,0	380.914	3,3
dar. in: Ein- und Zweifamilienhäusern	17.488	4,0	126.087	6,1
Mehrfamilienhäusern	20.350	16,4	193.647	2,2
Neubau Nichtwohngebäude, in Mio. Euro ⁷	3.396	-12,6	42.129	4,8
davon: Nichtöffentliche Bauherren	2.717	-10,6	31.054	4,3
Öffentliche Bauherren	679	-19,8	11.075	6,2
dar.: Büro- und Verwaltungsgebäude	654	-17,3	10.415	16,2
Fabrik- und Werkstattgebäude	485	-29,4	5.684	-1,7
Handels- und Lagergebäude	968	5,1	7.891	-3,9

⁷) vorläufig

Kostenstruktur Bauhauptgewerbe 2019 (in % des Bruttoproduktionswertes)⁸

Deutschland	Unternehmen mit ... Beschäftigten				
ausgewählte Kostenarten	insg.	20-49	50-249	250-499	500 u.m.
Personalkosten	25,7	29,9	26,8	23,8	20,2
davon: Löhne u. Gehälter	19,6	22,5	20,1	18,0	16,0
Sozialkosten	6,1	7,4	6,6	5,8	4,2
Materialverbrauch	22,4	26,7	22,9	19,9	18,0
dar.: Energieverbrauch	1,9	1,9	1,9	1,8	1,8
Nachunternehmerleistung	32,8	23,8	30,6	39,1	43,7

Finanzkennzahlen und Insolvenzen

Deutschland	Bauhauptgewerbe					
Merkmal	Einheit	2021	2020	2010	2005	2000
Eigenkapitalquote ⁹	in %	k.A.	23,2	11,3	6,4	3,2
dar.: Untern. > 50 Mio.	in %	k.A.	17,1	14,3	10,7	8,6
Umsatzrendite ¹⁰	in %	k.A.	9,1	6,3	4,6	2,9
dar.: Untern. > 50 Mio.	in %	k.A.	5,6	1,2	1,0	0,2
Insolvenzen	Anzahl	1.034	1.040	2.057	3.742	4.524

6) inkl. Umbau 7) veranschlagte Baukosten 8) Unternehmen mit 20 und mehr Beschäftigten

9) Eigenkapital / Bilanzsumme 10) Gewinn vor Steuern / Umsatz (inkl. Unternehmerlohn)