

PREISE IN DEUTSCHLAND

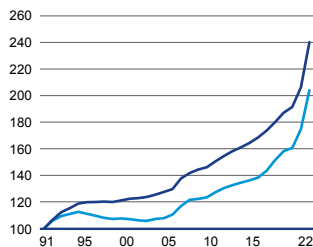
Preisentwicklung (inkl. MwSt.), Index 2015=100

Merkmal	2022	2022 Veränderung in % zu ...			
	2015=100	2021	2020	2010	2000
Bauhauptgewerbe ¹¹	149,3	16,4	26,6	64,8	89,0
Ausbaugewerbe ¹¹	146,2	16,6	25,6	64,6	98,5
Bauwerke ¹² :					
Wohngebäude	147,8	16,4	27,0	64,0	91,0
gewerb. Betriebsgeb.	150,6	17,6	28,8	67,9	103,8
Straßenbau	145,1	16,3	22,0	61,6	92,4
Straßenbrückenbau	150,9	17,5	28,0	63,5	95,0

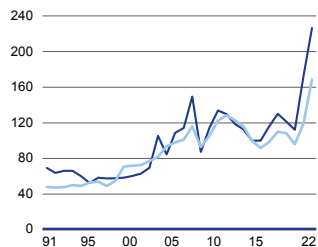
Erzeugerpreisindizes von Produkten (ohne MwSt.), Index 2015=100

Produkt	2022	2022 Veränderung in % zu ...			
	2015=100	2021	2020	2010	2000
Betonstahl in Stäben	226,4	31,6	101,6	97,9	287,0
Bauholz	158,4	1,3	63,5	84,8	97,3
Dieselmotoren	168,7	41,6	75,5	59,8	137,9
Bitumen aus Erdöl	200,1	38,5	88,4	73,5	323,9
Asphalt	133,9	25,8	27,0	48,4	108,6

Preisindex, 1991 = 100



Erzeugerpreisindex, 2015=100

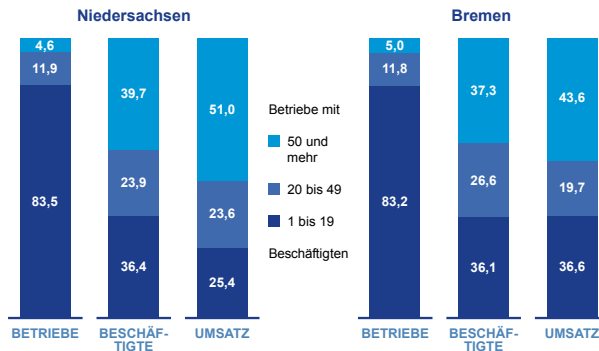


■ Bauhauptgewerbe ■ Ausbaugewerbe ■ Betonstahl in Stäben ■ Dieselmotoren

11) Bauinvestitionen (Volkswirtschaftliche Gesamtrechnung) 12) Neubau

STRUKTUR & BEDEUTUNG 2022

Betriebsstruktur¹ im Bauhauptgewerbe, Anteil an insgesamt in %



1) Ergänzungserhebung im Juni



101.900
Beschäftigte im Bauhauptgewerbe



6.910
Betriebe im Bauhauptgewerbe



18,9
Mrd. Euro Umsatz im Bauhauptgewerbe

**Bauindustrieverband
Niedersachsen-Bremen e.V.**
Eichstraße 19
30161 Hannover
info@bauindustrie-nord.de
bauindustrie-nord.de



4.710
Beschäftigte im Bauhauptgewerbe



360
Betriebe im Bauhauptgewerbe



1,1
Mrd. Euro Umsatz im Bauhauptgewerbe

**Hauptverband der Deutschen
Bauindustrie e.V.**
Kurfürstenstraße 129
10785 Berlin
info@bauindustrie.de
bauindustrie.de

BAUINDUSTRIE
Niedersachsen-Bremen

Stand April 2023

**20,0
Mrd.**

Euro Umsatz im Bauhauptgewerbe Niedersachsen-Bremen 2022

**WICHTIGE
BAUDATEN
2022**

Quellen: Statistisches Bundesamt, Eurostat, Bundesagentur für Arbeit, Deutscher Sparkassen- und Giroverband, eigene Erhebungen

EUROPA, GESAMTWIRTSCHAFT & BAUWIRTSCHAFT

Europäische (Bau-)Kennzahlen

Merkmal	Deutschland		EU - 27	
	2022	22/21	2022	22/21
	Mrd. EUR	in % real	Mrd. EUR	in % real
Bruttoinlandsprodukt	3.867	1,8	15.810	3,5
dar.: Bauinvestitionen ¹	474,6	-1,7	1.837,1	2,5

Baugewerblicher Umsatz im Bauhauptgewerbe²

Bausparten	Niedersachsen		Bremen	
	2022	22/21	2022	22/21
	Mio. EUR	in % real	Mio. EUR	in % real
Hochbau	6.350	-3,6	305	-22,8
Wohnungsbau	3.101	-6,6	132	-34,4
Hochbau ohne Wohnungsbau	3.248	-0,6	172	-10,5
Tiefbau	7.097	0,9	259	-20,6
Straßenbau	1.962	1,5	136	-16,5
Tiefbau ohne Straßenbau	5.136	0,8	123	-24,9
Insgesamt Inland	13.447	-1,3	563	-21,7

Auftragseingang im Bauhauptgewerbe²

Bausparten	Niedersachsen		Bremen	
	2022	22/21	2022	22/21
	Mio. EUR	in % real	Mio. EUR	in % real
Hochbau	5.851	-13,0	337	-9,7
Wohnungsbau	2.629	-18,3	86	-36,6
Hochbau ohne Wohnungsbau	3.223	-8,1	251	6,0
Tiefbau	7.438	8,5	258	-37,6
Straßenbau	1.747	-10,7	113	-42,1
Tiefbau ohne Straßenbau	5.691	16,4	145	-33,5
Insgesamt Inland	13.289	-2,0	595	-24,4

1) Bauhaupt-, Ausbaugewerbe, Verarb. Gewerbe, Dienstleistungen, übrige Produzenten

2) Betriebe mit 20 und mehr Beschäftigten

PRODUKTION, BETRIEBE & ARBEITSMARKT

Leistung und Beschäftigung im Bauhauptgewerbe, alle Betriebe

Merkmal	Einheit	Niedersachsen		Bremen	
		2022	22/21 in %	2022	22/21 in %
		Arbeitsstunden ^{3,4*}	Tsd.	119.733	8,7
Beschäftigte ^{3,4}	Anzahl	101.906	8,6	4.710	-2,3
Löhne & Gehälter ^{3,4}	Mio. EUR	3.840	10,4	177	-2,9

*) Arbeitsstunden auf Baustellen

Betriebe⁵, Umsatz je Beschäftigten⁵ im Bauhauptgewerbe (in 1.000 Euro)

Betriebe mit ... Beschäftigten	Niedersachsen		Bremen	
	Betriebe	Umsatz je Beschäftigten	Betriebe	Umsatz je Beschäftigten
	Anzahl	2022	Anzahl	2021
1-19	5.769	133,5	297	126,2
20-49	825	173,7	42	143,4
50 und mehr	318	231,2	18	181,3
insgesamt	6.912	182,4	357	154,4

Auszubildende (inkl. kfm) im Bauhauptgewerbe, Anzahl, jeweils zum 3. Quartal

Merkmal	Niedersachsen		Bremen	
	2022	2021	2022	2021
	Betriebe mit Auszubildenden	2.362	2.406	99
SvB Auszubildende insg.	6.667	6.583	336	345
dar.: begonnene	2.817	2.878	142	147

SvB=Sozialversicherungspflichtig Beschäftigte

Arbeitslose und gemeldete offene Stellen, Anzahl, Jahresdurchschnitt

Merkmal	Niedersachsen		Bremen	
	2022	2021	2022	2021
	Arbeitslose Baufacharbeiter*	1.412	1.576	168
offene Stellen f. Baufacharbeiter*	2.079	1.914	96	108

*) mit bauhauptgewerblichen Berufen

3) alle Betriebe 4) Berechnung HDB 5) Ergänzungserhebung Juni 2022 (Umsatz Jahreswert 2021)

BAUTÄTIGKEIT, KOSTEN & FINANZEN

Baugenehmigungen

Gebäudeart	Niedersachsen		Bremen	
	2022	22/21 in %	2022	22/21 in %
	Wohnungen insg. ⁶ , Zahl der Wohnungen	34.100	-16,7	1.966
dar. in: Ein- und Zweifamilienhäusern	13.206	-23,0	298	-10,0
Mehrfamilienhäusern	17.041	-9,5	1.362	-9,0
Neubau Nichtwohngebäude, in Mio. Euro ⁷	3.429	13,6	311	-17,5
davon: Nichtöffentliche Bauherren	2.651	10,1	225	-27,3
Öffentliche Bauherren	778	27,6	87	26,3
dar.: Büro- und Verwaltungsgebäude	512	-8,6	69	-26,1
Fabrik- und Werkstattgebäude	585	49,3	28	-69,6
Handels- und Lagergebäude	852	-2,8	91	0,6

Kostenstruktur Bauhauptgewerbe 2020 (in % des Bruttoproduktionswertes)⁸

Deutschland ausgewählte Kostenarten	Unternehmen mit ... Beschäftigten				
	insg.	20-49	50-249	250-499	500 u.m.
Personalkosten	25,2	28,9	26,0	23,2	20,8
davon: Löhne u. Gehälter	19,2	21,7	19,7	17,6	16,5
Sozialkosten	6,0	7,2	6,3	5,5	4,3
Materialverbrauch	21,2	25,6	21,6	18,1	17,3
dar.: Energieverbrauch	1,6	1,8	1,6	1,5	1,5
Nachunternehmerleistung	32,7	24,3	31,5	38,8	40,9

Finanzkennzahlen und Insolvenzen

Merkmal	Einheit	Bauhauptgewerbe				
		2022	2021	2020	2010	2000
Eigenkapitalquote ⁹	in %	k.A.	20,5	23,7	11,3	3,6
dar.: Untern. > 50 Mio.	in %	k.A.	13,4	17,7	14,3	8,5
Umsatzrendite ¹⁰	in %	k.A.	6,8	9,9	6,3	2,8
dar.: Untern. > 50 Mio.	in %	k.A.	4,3	6,0	1,2	0,3
Insolvenzen	Anzahl	1.121	1.034	1.040	2.057	4.524

6) inkl. Umbau 7) veranschlagte Baukosten (nominal) 8) Unternehmen mit 20 und mehr Beschäftigten

9) Eigenkapital / Bilanzsumme 10) Gewinn vor Steuern / Umsatz (inkl. Unternehmerlohn)