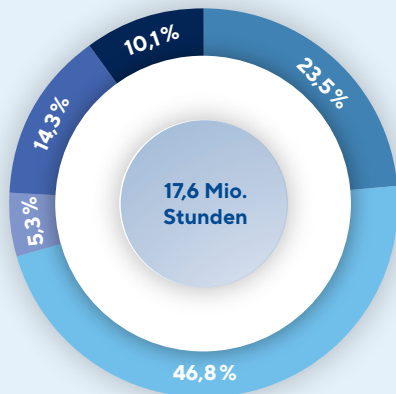


Merkmal	Bauhauptgewerbe Niedersachsen-Bremen zusammengefasst		
	Januar – März 2023	Januar – März 2024	prozentuale Veränderung
<b>Beschäftigte Insgesamt</b> (im Durchschnitt)	<b>66.881</b>	<b>67.005</b>	<b>0,2</b>
<b>Geleistete Arbeitsstunden</b> (in 1.000 Std.)			
Wohnungsbau	4.762	4.145	-13,0
Wirtschaftsbau	8.081	8.252	2,1
Hochbau	2.965	2.804	-5,4
Tiefbau	5.115	5.446	6,5
Öffentlicher Bau	5.274	5.218	-1,1
Hochbau	868	926	6,7
Straßenbau	2.554	2.515	-1,5
sonstiger Tiefbau	1.850	1.778	-3,9
Hochbau gesamt	8.591	7.879	-8,3
Tiefbau gesamt	9.524	9.738	2,2
<b>Insgesamt</b>	<b>18.114</b>	<b>17.617</b>	<b>-2,7</b>

### Arbeitsstunden nach Bausparten

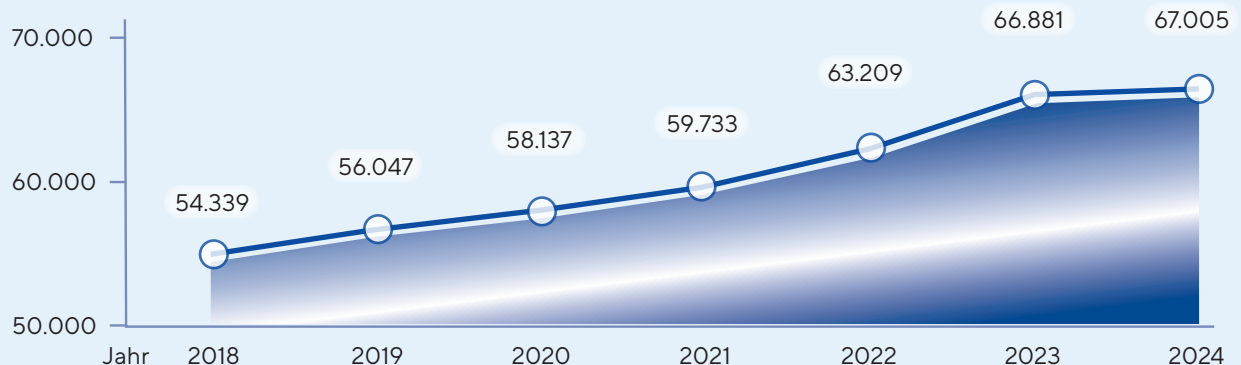


Stand: März 2024

<b>Sonstiger öffentl. Tiefbau</b>	<b>10,1%</b>
Veränderung zum Vorjahr	-1,2%
<b>Straßenbau</b>	<b>14,3%</b>
Veränderung zum Vorjahr	1,3%
<b>Öffentlicher Hochbau</b>	<b>5,3%</b>
Veränderung zum Vorjahr	9,7%
<b>Wirtschaftsbau</b>	<b>46,8%</b>
Veränderung zum Vorjahr	5,0%
<b>Wohnungsbau</b>	<b>23,5%</b>
Veränderung zum Vorjahr	-10,5%

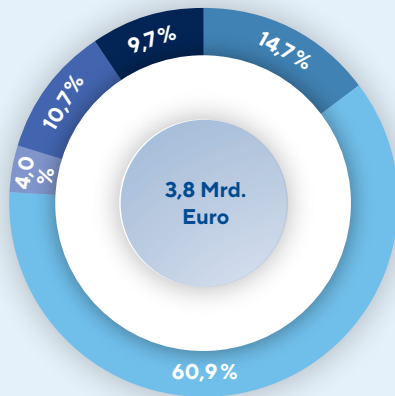
Anzahl Beschäftigte

### Entwicklung der Beschäftigten (Jan.- März)



Merkmal	Bauhauptgewerbe Niedersachsen-Bremen zusammengefasst		
	Januar – März 2023	Januar – März 2024	prozentuale Veränderung
<b>Auftragseingänge</b> (in 1.000 Euro)			
Wohnungsbau	641.460	565.227	-11,9
Wirtschaftsbau	1.737.065	2.338.471	34,6
Hochbau	624.501	681.586	9,1
Tiefbau	1.112.566	1.656.886	48,9
Öffentlicher Bau	1.078.637	939.094	-12,9
Hochbau	150.976	153.189	1,5
Straßenbau	576.015	411.615	-28,5
sonstiger Tiefbau	351.647	374.288	6,4
Hochbau gesamt	1.416.938	1.400.003	-1,2
Tiefbau gesamt	2.040.226	2.442.788	19,7
<b>Insgesamt</b>	<b>3.457.164</b>	<b>3.842.794</b>	<b>11,2</b>

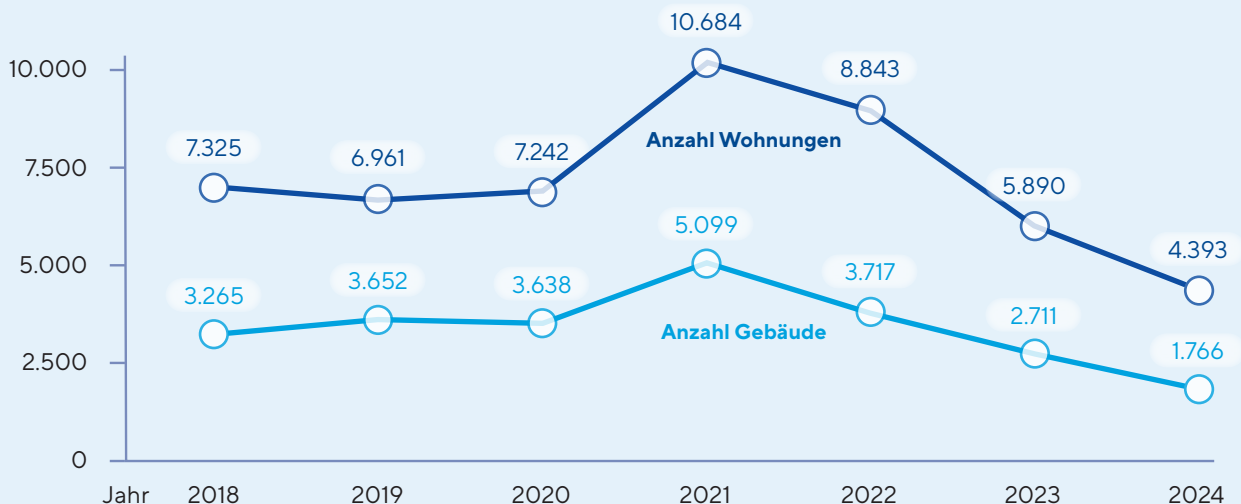
### Auftragseingänge nach Baupart



Stand: März 2024

■ <b>Sonstiger öffentl. Tiefbau</b>	<b>9,7%</b>
Veränderung zum Vorjahr	-4,2%
■ <b>Straßenbau</b>	<b>10,7%</b>
Veränderung zum Vorjahr	-35,7%
■ <b>Öffentlicher Hochbau</b>	<b>4,0%</b>
Veränderung zum Vorjahr	-8,7%
■ <b>Wirtschaftsbau</b>	<b>60,9%</b>
Veränderung zum Vorjahr	21,1%
■ <b>Wohnungsbau</b>	<b>14,7%</b>
Veränderung zum Vorjahr	-20,7%

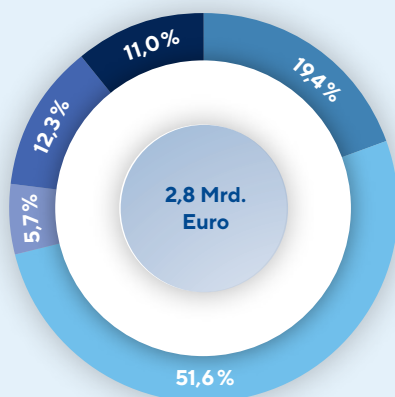
### Erteilte Baugenehmigungen im Neubau - Niedersachsen-Bremen zusammengefasst (Jan.-März)



Merkmal	Bauhauptgewerbe Niedersachsen-Bremen zusammengefasst		
	Januar – März 2023	Januar – März 2024	prozentuale Veränderung
<b>Baugewerblicher Umsatz</b> (in 1.000 Euro)			
Wohnungsbau	659.699	533.444	-19,1
Wirtschaftsbau	1.313.909	1.420.313	8,1
Hochbau	575.930	572.572	-0,6
Tiefbau	737.979	847.740	14,9
Öffentlicher Bau insg.	789.959	796.924	0,9
Hochbau	144.930	156.909	8,3
Straßenbau	364.400	337.761	-7,3
sonstiger Tiefbau	280.631	302.256	7,7
Hochbau gesamt	1.380.559	1.262.925	-8,5
Tiefbau gesamt	1.383.008	1.487.757	7,6
<b>Insgesamt</b>	<b>2.763.564</b>	<b>2.750.681</b>	<b>-0,5</b>

### Umsatz nach Bausparten

Stand: März 2024



■ <b>Sonstiger öffentl. Tiefbau</b>	<b>11,0%</b>
Veränderung zum Vorjahr	8,2%
■ <b>Straßenbau</b>	<b>12,3%</b>
Veränderung zum Vorjahr	-6,9%
■ <b>Öffentlicher Hochbau</b>	<b>5,7%</b>
Veränderung zum Vorjahr	8,8%
■ <b>Wirtschaftsbau</b>	<b>51,6%</b>
Veränderung zum Vorjahr	8,6%
■ <b>Wohnungsbau</b>	<b>19,4%</b>
Veränderung zum Vorjahr	-18,8%