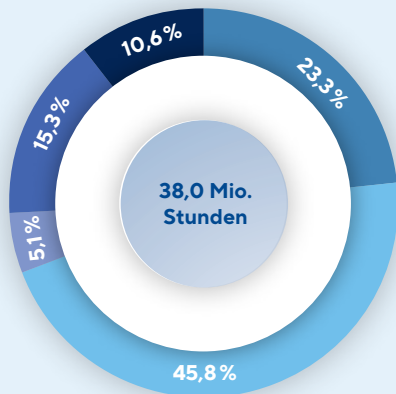


Merkmal	Bauhauptgewerbe Niedersachsen-Bremen zusammengefasst		
	Januar – Juni 2023	Januar – Juni 2024	prozentuale Veränderung
<b>Beschäftigte Insgesamt</b> (im Durchschnitt)	<b>66.924</b>	<b>67.000</b>	<b>0,1</b>
<b>Geleistete Arbeitsstunden</b> (in 1.000 Std.)			
Wohnungsbau	9.939	8.841	-11,0
Wirtschaftsbau	17.170	17.388	1,3
Hochbau	6.050	5.912	-2,3
Tiefbau	11.120	11.475	3,2
Öffentlicher Bau	11.692	11.757	0,6
Hochbau	1.811	1.926	6,4
Straßenbau	5.916	5.818	-1,7
sonstiger Tiefbau	3.964	4.011	1,2
Hochbau gesamt	17.794	16.683	-6,2
Tiefbau gesamt	21.005	21.304	1,4
<b>Insgesamt</b>	<b>38.798</b>	<b>37.987</b>	<b>-2,1</b>

### Arbeitsstunden nach Bausparten

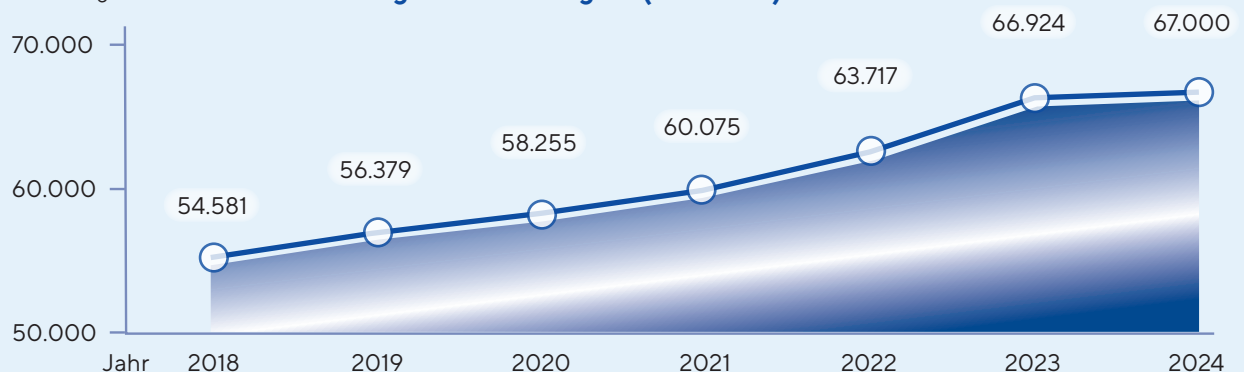


Stand: Juni 2024

<b>Sonstiger öffentl. Tiefbau</b>	<b>10,6%</b>
Veränderung zum Vorjahr	3,3%
<b>Straßenbau</b>	<b>15,3%</b>
Veränderung zum Vorjahr	0,4%
<b>Öffentlicher Hochbau</b>	<b>5,1%</b>
Veränderung zum Vorjahr	8,6%
<b>Wirtschaftsbau</b>	<b>45,8%</b>
Veränderung zum Vorjahr	3,4%
<b>Wohnungsbau</b>	<b>23,3%</b>
Veränderung zum Vorjahr	-9,1%

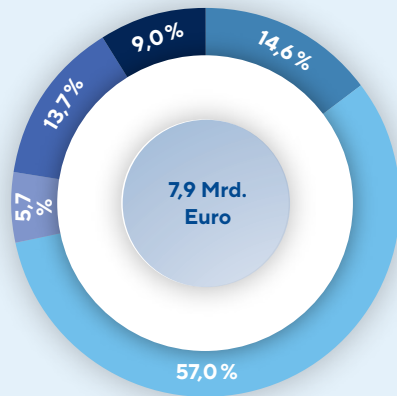
Anzahl Beschäftigte

### Entwicklung der Beschäftigten (Jan.– Juni)



Merkmal	Bauhauptgewerbe Niedersachsen-Bremen zusammengefasst		
	Januar – Juni 2023	Januar – Juni 2024	prozentuale Veränderung
<b>Auftragseingänge</b> (in 1.000 Euro)			
Wohnungsbau	1.351.492	1.158.369	-14,3
Wirtschaftsbau	3.526.986	4.524.355	28,3
Hochbau	1.202.471	1.392.019	15,8
Tiefbau	2.324.516	3.132.335	34,8
Öffentlicher Bau	2.304.117	2.251.682	-2,3
Hochbau	435.881	453.970	4,1
Straßenbau	1.117.813	1.084.481	-3,0
sonstiger Tiefbau	750.422	713.228	-5,0
Hochbau gesamt	2.989.845	3.004.360	0,5
Tiefbau gesamt	4.192.751	4.930.044	17,6
<b>Insgesamt</b>	<b>7.182.596</b>	<b>7.934.408</b>	<b>10,5</b>

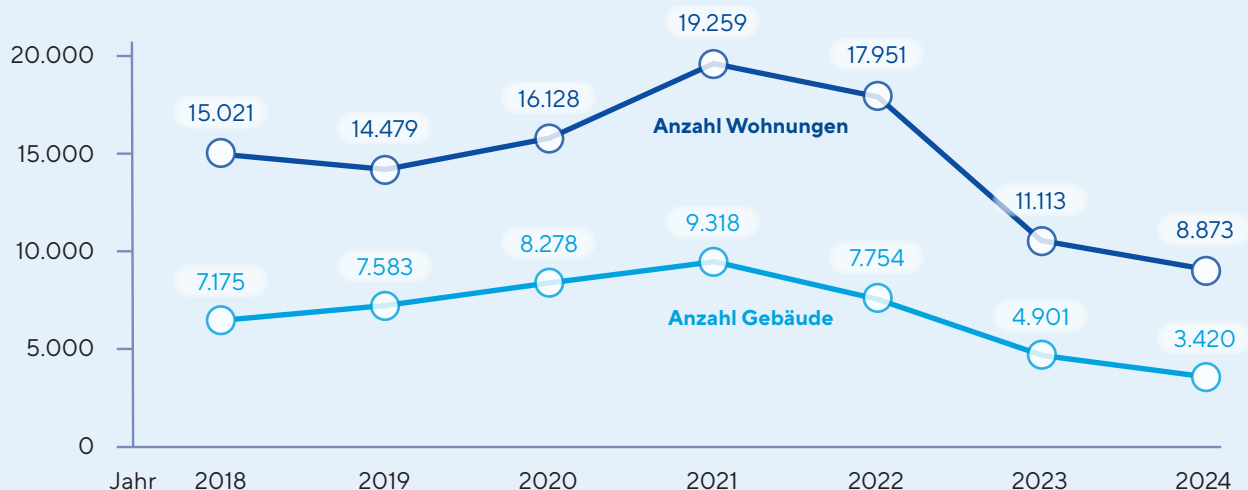
### Auftragseingänge nach Baupart



Stand: Juni 2024

■ <b>Sonstiger öffentl. Tiefbau</b>	<b>9,0%</b>
Veränderung zum Vorjahr	-14,0%
■ <b>Straßenbau</b>	<b>13,7%</b>
Veränderung zum Vorjahr	-12,2%
■ <b>Öffentlicher Hochbau</b>	<b>5,7%</b>
Veränderung zum Vorjahr	-5,7%
■ <b>Wirtschaftsbau</b>	<b>57,0%</b>
Veränderung zum Vorjahr	16,1%
■ <b>Wohnungsbau</b>	<b>14,6%</b>
Veränderung zum Vorjahr	-22,4%

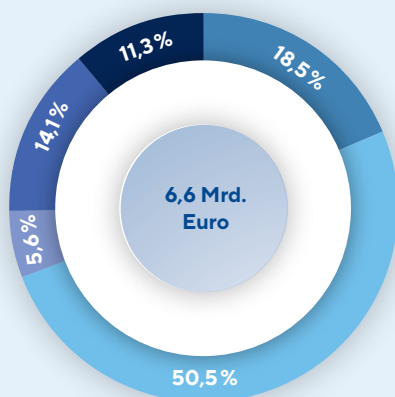
### Erteilte Baugenehmigungen im Neubau - Niedersachsen-Bremen zusammengefasst (Jan.-Juni)



Merkmal	Bauhauptgewerbe Niedersachsen-Bremen zusammengefasst		
	Januar – Juni 2023	Januar – Juni 2024	prozentuale Veränderung
<b>Baugewerblicher Umsatz</b> (in 1.000 Euro)			
Wohnungsbau	1.487.038	1.230.398	-17,3
Wirtschaftsbau	3.047.808	3.353.993	10,0
Hochbau	1.250.499	1.332.138	6,5
Tiefbau	1.797.309	2.021.854	12,5
Öffentlicher Bau insg.	1.943.784	2.060.425	6,0
Hochbau	316.171	372.377	17,8
Straßenbau	960.929	935.189	-2,7
sonstiger Tiefbau	666.685	752.862	12,9
Hochbau gesamt	3.053.708	2.934.913	-3,9
Tiefbau gesamt	3.424.921	3.709.905	8,3
<b>Insgesamt</b>	<b>6.478.626</b>	<b>6.644.815</b>	<b>2,6</b>

### Umsatz nach Baupart

Stand: Juni 2024



■ <b>Sonstiger öffentl. Tiefbau</b>	<b>11,3%</b>
Veränderung zum Vorjahr	10,1%
■ <b>Straßenbau</b>	<b>14,1%</b>
Veränderung zum Vorjahr	-5,1%
■ <b>Öffentlicher Hochbau</b>	<b>5,6%</b>
Veränderung zum Vorjahr	14,8%
■ <b>Wirtschaftsbau</b>	<b>50,5%</b>
Veränderung zum Vorjahr	7,3%
■ <b>Wohnungsbau</b>	<b>18,5%</b>
Veränderung zum Vorjahr	-19,3%