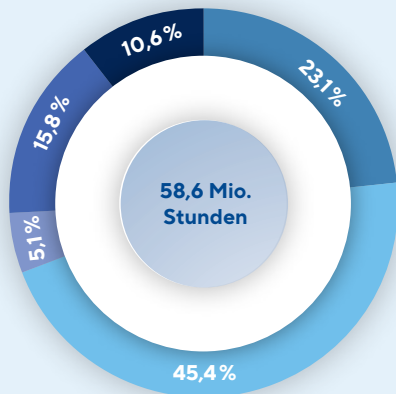


Merkmal	Bauhauptgewerbe Niedersachsen-Bremen zusammengefasst		
	Januar – September 2023	Januar – September 2024	prozentuale Veränderung
<b>Beschäftigte Insgesamt</b> (im Durchschnitt)	<b>67.167</b>	<b>66.962</b>	<b>-0,3</b>
<b>Geleistete Arbeitsstunden</b> (in 1.000 Std.)			
Wohnungsbau	14.931	13.547	-9,3
Wirtschaftsbau	26.532	26.602	0,3
Hochbau	9.210	9.003	-2,2
Tiefbau	17.322	17.596	1,6
Öffentlicher Bau	18.198	18.450	1,4
Hochbau	2.837	2.971	4,7
Straßenbau	9.297	9.252	-0,5
sonstiger Tiefbau	6.063	6.227	2,7
Hochbau gesamt	26.973	25.525	-5,4
Tiefbau gesamt	32.688	33.077	1,2
<b>Insgesamt</b>	<b>59.659</b>	<b>58.601</b>	<b>-1,8</b>

### Arbeitsstunden nach Bausparten

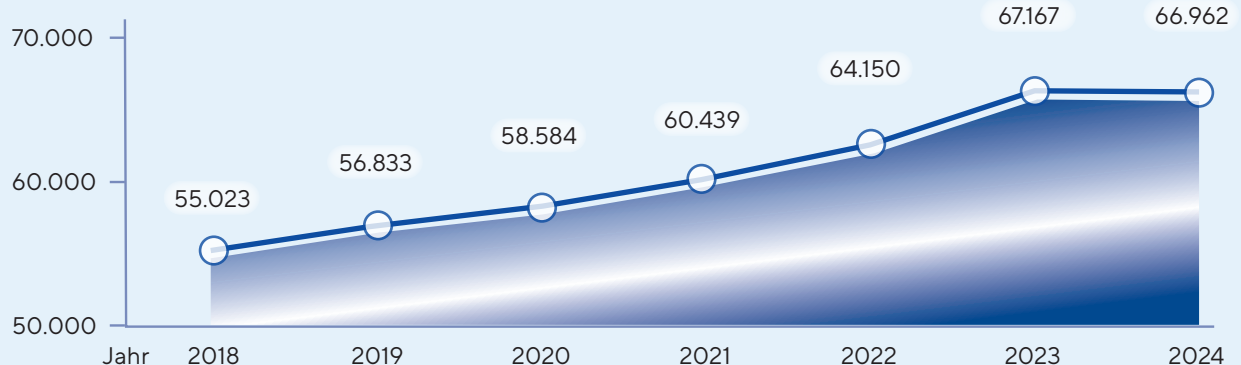


Stand: September 2024

<b>Sonstiger öffentl. Tiefbau</b>	<b>10,6%</b>
Veränderung zum Vorjahr	4,6%
<b>Straßenbau</b>	<b>15,8%</b>
Veränderung zum Vorjahr	1,3%
<b>Öffentlicher Hochbau</b>	<b>5,1%</b>
Veränderung zum Vorjahr	6,6%
<b>Wirtschaftsbau</b>	<b>45,4%</b>
Veränderung zum Vorjahr	2,1%
<b>Wohnungsbau</b>	<b>23,1%</b>
Veränderung zum Vorjahr	-7,6%

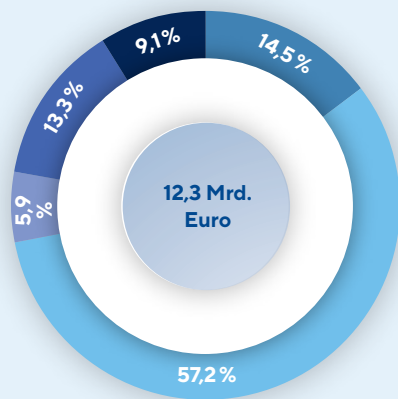
Anzahl Beschäftigte

### Entwicklung der Beschäftigten (Jan.–Sept.)



Merkmal	Bauhauptgewerbe Niedersachsen-Bremen zusammengefasst		
	Januar – September 2023	Januar – September 2024	prozentuale Veränderung
<b>Auftragseingänge</b> (in 1.000 Euro)			
Wohnungsbau	1.969.896	1.775.036	-9,9
Wirtschaftsbau	6.261.315	7.014.953	12,0
Hochbau	2.075.816	2.012.169	-3,1
Tiefbau	4.185.499	5.002.783	19,5
Öffentlicher Bau	3.544.034	3.464.790	-2,2
Hochbau	649.641	721.122	11,0
Straßenbau	1.820.313	1.632.572	-10,3
sonstiger Tiefbau	1.074.078	1.111.093	3,4
Hochbau gesamt	4.695.354	4.508.329	-4,0
Tiefbau gesamt	7.079.893	7.746.446	9,4
<b>Insgesamt</b>	<b>11.775.247</b>	<b>12.254.781</b>	<b>4,1</b>

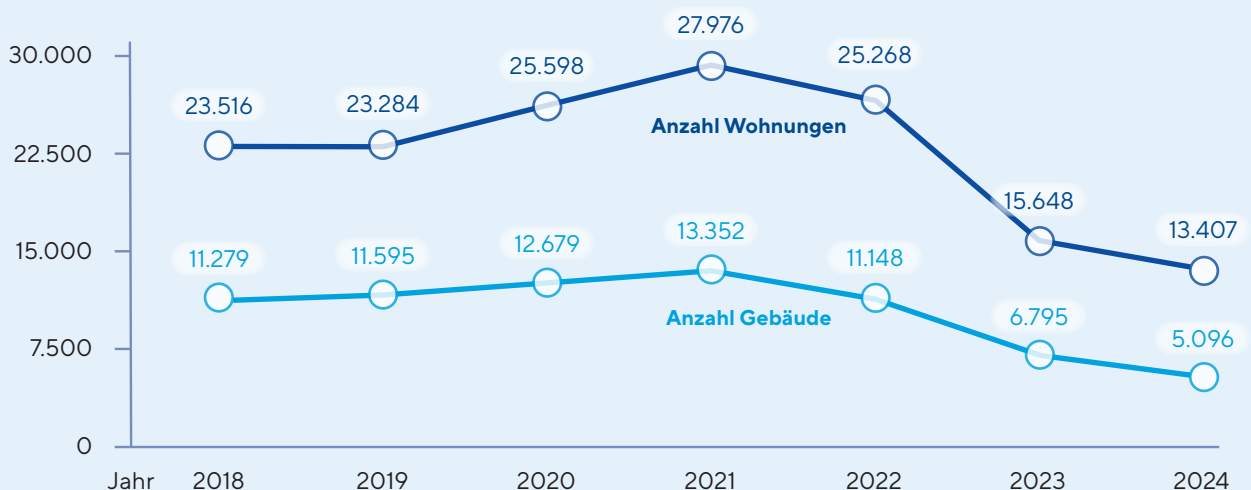
### Auftragseingänge nach Baupart



Stand: September 2024

<b>Sonstiger öffentl. Tiefbau</b>	<b>9,1%</b>
Veränderung zum Vorjahr	-0,6%
<b>Straßenbau</b>	<b>13,3%</b>
Veränderung zum Vorjahr	-13,8%
<b>Öffentlicher Hochbau</b>	<b>5,9%</b>
Veränderung zum Vorjahr	6,7%
<b>Wirtschaftsbau</b>	<b>57,2%</b>
Veränderung zum Vorjahr	7,7%
<b>Wohnungsbau</b>	<b>14,5%</b>
Veränderung zum Vorjahr	-13,4%

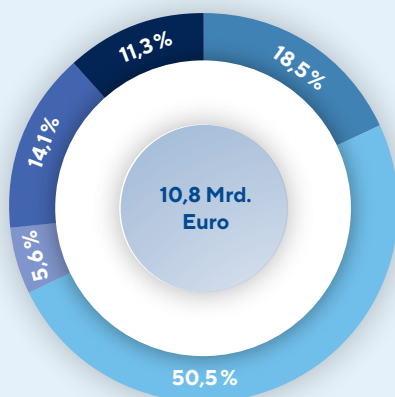
### Erteilte Baugenehmigungen im Neubau - Niedersachsen-Bremen zusammengefasst (Jan.-Sept.)



Merkmal	Bauhauptgewerbe Niedersachsen-Bremen zusammengefasst		
	Januar – September 2023	Januar – September 2024	prozentuale Veränderung
<b>Baugewerblicher Umsatz</b> (in 1.000 Euro)			
Wohnungsbau	2.293.891	1.944.785	-15,2
Wirtschaftsbau	4.965.827	5.392.635	8,6
Hochbau	1.994.632	2.071.210	3,8
Tiefbau	2.971.195	3.321.423	11,8
Öffentlicher Bau insg.	3.251.467	3.489.371	7,3
Hochbau	522.045	596.077	14,2
Straßenbau	1.615.279	1.619.975	0,3
sonstiger Tiefbau	1.114.145	1.273.322	14,3
Hochbau gesamt	4.810.567	4.612.074	-4,1
Tiefbau gesamt	5.700.617	6.214.720	9,0
<b>Insgesamt</b>	<b>10.511.180</b>	<b>10.826.790</b>	<b>3,0</b>

### Umsatz nach Bauparten

Stand: September 2024



■ <b>Sonstiger öffentl. Tiefbau</b>	<b>11,8%</b>
Veränderung zum Vorjahr	11,0%
■ <b>Straßenbau</b>	<b>15,0%</b>
Veränderung zum Vorjahr	-2,6%
■ <b>Öffentlicher Hochbau</b>	<b>5,5%</b>
Veränderung zum Vorjahr	10,9%
■ <b>Wirtschaftsbau</b>	<b>49,8%</b>
Veränderung zum Vorjahr	5,4%
■ <b>Wohnungsbau</b>	<b>18,0%</b>
Veränderung zum Vorjahr	-17,7%