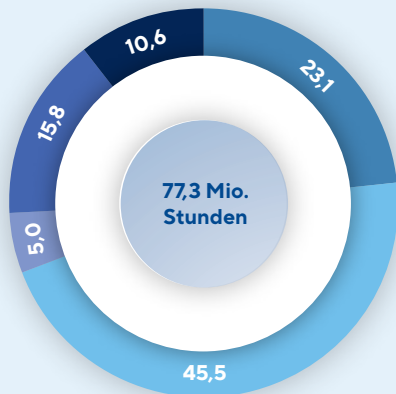


Merkmal	Bauhauptgewerbe Niedersachsen-Bremen zusammengefasst		
	Januar – Dezember 2023	Januar – Dezember 2024	prozentuale Veränderung
Beschäftigte Insgesamt (im Durchschnitt)	67.242	66.910	-0,5
Geleistete Arbeitsstunden (in 1.000 Std.)			
Wohnungsbau	19.279	17.870	-7,3
Wirtschaftsbau	34.925	35.136	0,6
Hochbau	12.054	11.867	-1,6
Tiefbau	22.870	23.266	1,7
Öffentlicher Bau	23.752	24.294	2,3
Hochbau	3.772	3.892	3,2
Straßenbau	12.152	12.218	0,5
sonstiger Tiefbau	7.828	8.185	4,6
Hochbau gesamt	35.101	33.634	-4,2
Tiefbau gesamt	42.854	43.669	1,9
Insgesamt	77.956	77.302	-0,8

Arbeitsstunden nach Bausparten



Anteil von Gesamt: Jan.-Dez. 2024 (in Prozent)

Sonstiger öffentl. Tiefbau	10,6
Veränderung zum Vorjahr	5,4
Straßenbau	15,8
Veränderung zum Vorjahr	1,4
Öffentlicher Hochbau	5,0
Veränderung zum Vorjahr	4,1
Wirtschaftsbau	45,5
Veränderung zum Vorjahr	1,5
Wohnungsbau	23,1
Veränderung zum Vorjahr	-6,5

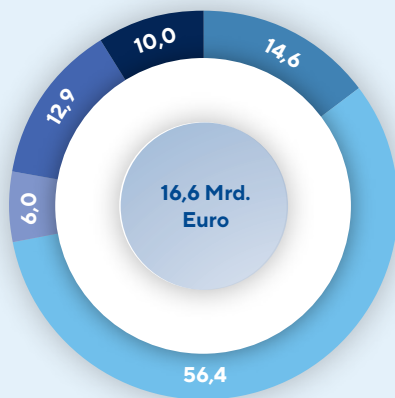
Anzahl Beschäftigte

Entwicklung der Beschäftigten (Jan.-Dez.)



Merkmal	Bauhauptgewerbe Niedersachsen-Bremen zusammengefasst		
	Januar – Dezember 2023	Januar – Dezember 2024	prozentuale Veränderung
Auftragseingänge (in 1.000 Euro)			
Wohnungsbau	2.601.632	2.431.378	-6,5
Wirtschaftsbau	8.004.833	9.367.045	17,0
Hochbau	2.704.778	2.735.564	1,1
Tiefbau	5.300.053	6.631.480	25,1
Öffentlicher Bau	4.561.225	4.808.075	5,4
Hochbau	996.103	992.792	-0,3
Straßenbau	2.163.108	2.147.508	-0,7
sonstiger Tiefbau	1.402.013	1.667.773	19,0
Hochbau gesamt	6.302.512	6.159.736	-2,3
Tiefbau gesamt	8.865.177	10.446.758	17,8
Insgesamt	15.167.691	16.606.500	9,5

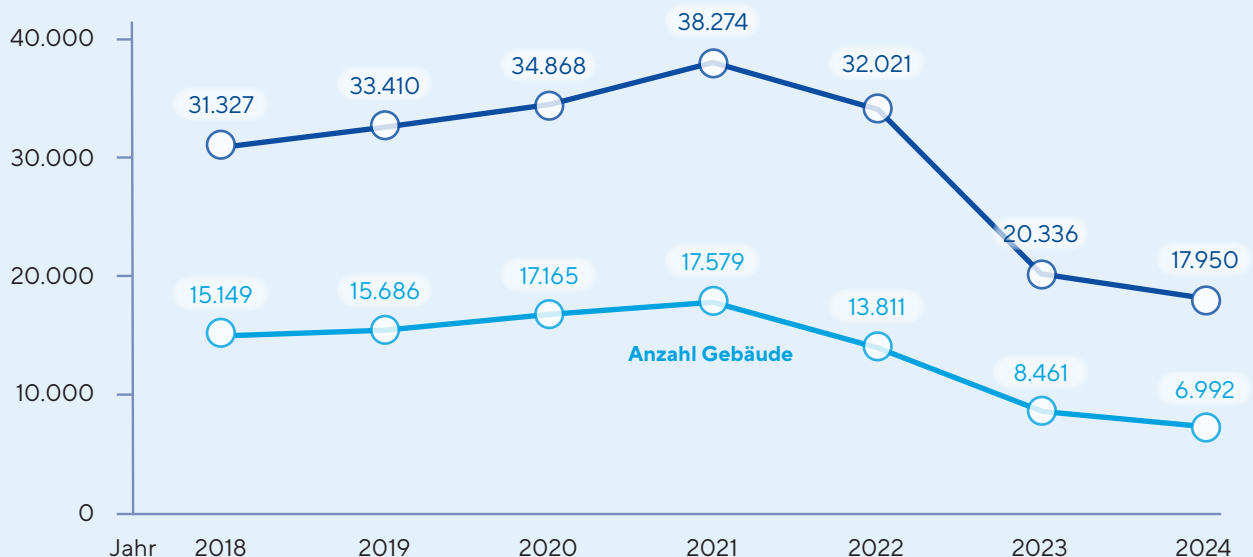
Auftragseingänge nach Baupart



Anteil von Gesamt: Jan.-Dez. 2024 (in Prozent)

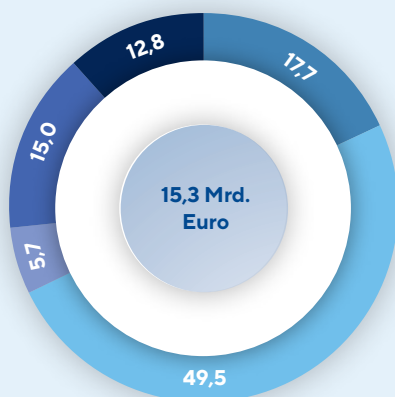
Sonstiger öffentl. Tiefbau	10,0
Veränderung zum Vorjahr	8,6
Straßenbau	12,9
Veränderung zum Vorjahr	-9,3
Öffentlicher Hochbau	6,0
Veränderung zum Vorjahr	-9,0
Wirtschaftsbau	56,4
Veränderung zum Vorjahr	6,9
Wohnungsbau	14,6
Veränderung zum Vorjahr	-14,6

Erteilte Baugenehmigungen im Neubau - Niedersachsen-Bremen zusammengefasst (Jan.-Dez.)



Merkmal	Bauhauptgewerbe Niedersachsen-Bremen zusammengefasst		
	Januar – Dezember 2023	Januar – Dezember 2024	prozentuale Veränderung
Baugewerblicher Umsatz (in 1.000 Euro)			
Wohnungsbau	3.116.537	2.717.614	-12,8
Wirtschaftsbau	7.077.416	7.595.236	7,3
Hochbau	2.750.412	2.837.382	3,2
Tiefbau	4.327.007	4.757.854	10,0
Öffentlicher Bau insg.	4.674.101	5.015.701	7,3
Hochbau	783.907	872.756	11,3
Straßenbau	2.271.217	2.304.019	1,4
sonstiger Tiefbau	1.618.980	1.838.930	13,6
Hochbau gesamt	6.650.852	6.427.752	-3,4
Tiefbau gesamt	8.217.200	8.900.804	8,3
Insgesamt	14.868.047	15.328.551	3,1

Umsatz nach Bausparten



Anteil von Gesamt: Jan.-Dez. 2024 (in Prozent)

■ Sonstiger öffentl. Tiefbau	12,0
Veränderung zum Vorjahr	10,2
■ Straßenbau	15,0
Veränderung zum Vorjahr	-1,6
■ Öffentlicher Hochbau	5,7
Veränderung zum Vorjahr	8,0
■ Wirtschaftsbau	49,5
Veränderung zum Vorjahr	4,1
■ Wohnungsbau	17,7
Veränderung zum Vorjahr	-15,4