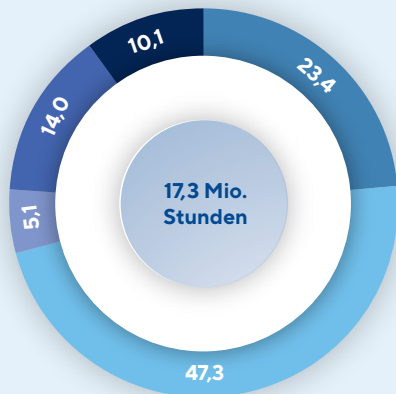


Merkmal	Bauhauptgewerbe Niedersachsen-Bremen zusammengefasst		
	Januar – März 2024	Januar – März 2025	prozentuale Veränderung
<b>Beschäftigte Insgesamt</b> (im Durchschnitt)	<b>67.005</b>	<b>67.558</b>	<b>0,8</b>
<b>Geleistete Arbeitsstunden</b> (in 1.000 Std.)			
Wohnungsbau	4.145	4.051	-2,3
Wirtschaftsbau	8.252	8.185	-0,8
Hochbau	2.804	2.937	4,7
Tiefbau	5.446	5.248	-3,6
Öffentlicher Bau	5.218	5.051	-3,2
Hochbau	926	890	-3,9
Straßenbau	2.515	2.421	-3,7
sonstiger Tiefbau	1.778	1.742	-2,0
Hochbau gesamt	7.879	7.879	0,0
Tiefbau gesamt	9.738	9.410	-3,4
<b>Insgesamt</b>	<b>17.617</b>	<b>17.290</b>	<b>-1,9</b>

### Arbeitsstunden nach Bausparten

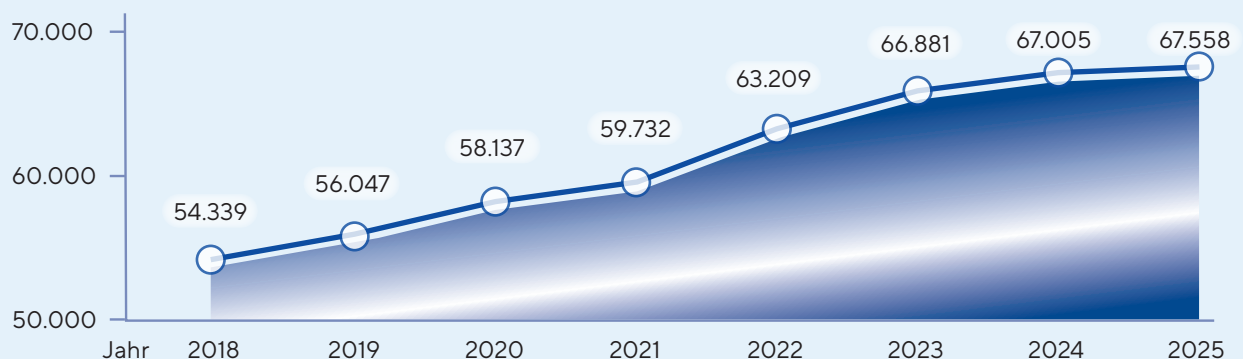


### Anteil von Gesamt: Jan.-März 2025 (in Prozent)

<b>Sonstiger öffentl. Tiefbau</b>	<b>10,1</b>
Veränderung zum Vorjahr	-0,2
<b>Straßenbau</b>	<b>14,0</b>
Veränderung zum Vorjahr	-1,9
<b>Öffentlicher Hochbau</b>	<b>5,1</b>
Veränderung zum Vorjahr	-2,1
<b>Wirtschaftsbau</b>	<b>47,3</b>
Veränderung zum Vorjahr	1,1
<b>Wohnungsbau</b>	<b>23,4</b>
Veränderung zum Vorjahr	-0,4

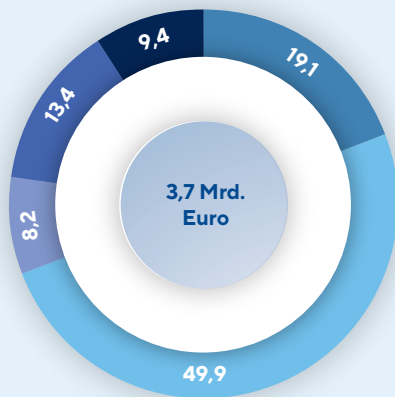
Anzahl Beschäftigte

### Entwicklung der Beschäftigten (Jan.- März.)



Merkmal	Bauhauptgewerbe Niedersachsen-Bremen zusammengefasst		
	Januar – März 2024	Januar – März 2025	prozentuale Veränderung
<b>Auftragseingänge</b> (in 1.000 Euro)			
Wohnungsbau	565.227	703.095	24,4
Wirtschaftsbau	2.338.471	1.834.415	-21,6
Hochbau	681.586	557.724	-18,2
Tiefbau	1.656.886	1.276.691	-22,9
Öffentlicher Bau	939.094	1.141.790	21,6
Hochbau	153.189	303.215	97,9
Straßenbau	411.615	491.852	19,5
sonstiger Tiefbau	374.288	346.724	-7,4
Hochbau gesamt	1.400.003	1.564.032	11,7
Tiefbau gesamt	2.442.788	2.115.267	-13,4
<b>Insgesamt</b>	<b>3.842.794</b>	<b>3.679.299</b>	<b>-4,3</b>

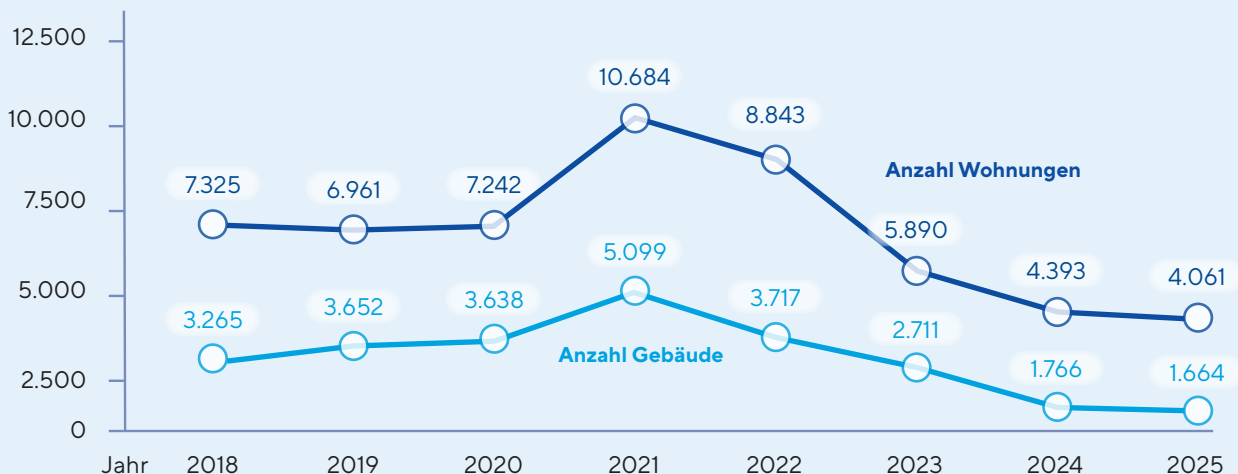
### Auftragseingänge nach Bausparten



### Anteil von Gesamt: Jan.-März 2025 (in Prozent)

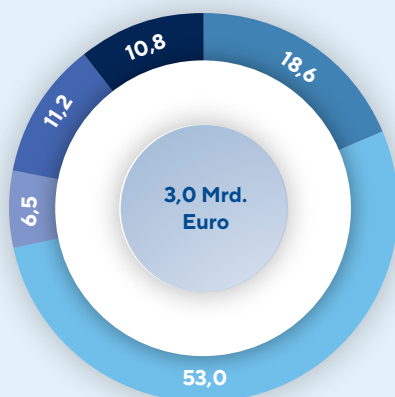
<b>Sonstiger öffentl. Tiefbau</b>	<b>9,4</b>
Veränderung zum Vorjahr	-3,2
<b>Straßenbau</b>	<b>13,4</b>
Veränderung zum Vorjahr	24,8
<b>Öffentlicher Hochbau</b>	<b>8,2</b>
Veränderung zum Vorjahr	106,7
<b>Wirtschaftsbau</b>	<b>49,9</b>
Veränderung zum Vorjahr	-18,1
<b>Wohnungsbau</b>	<b>19,1</b>
Veränderung zum Vorjahr	29,9

### Erteilte Baugenehmigungen im Neubau - Niedersachsen-Bremen zusammengefasst (Jan.-März)



Merkmal	Bauhauptgewerbe Niedersachsen-Bremen zusammengefasst		
	Januar – März 2024	Januar – März 2025	prozentuale Veränderung
<b>Baugewerblicher Umsatz</b> (in 1.000 Euro)			
Wohnungsbau	533.444	564.825	5,9
Wirtschaftsbau	1.420.313	1.610.044	13,4
Hochbau	572.572	642.176	12,2
Tiefbau	847.740	967.868	14,2
Öffentlicher Bau insg.	796.924	865.414	8,6
Hochbau	156.909	197.843	26,1
Straßenbau	337.761	340.651	0,9
sonstiger Tiefbau	302.256	326.919	8,2
Hochbau gesamt	1.262.925	1.404.842	11,2
Tiefbau gesamt	1.487.757	1.635.439	9,9
<b>Insgesamt</b>	<b>2.750.681</b>	<b>3.040.286</b>	<b>10,5</b>

### Umsatz nach Baupart



### Anteil von Gesamt: Jan.-März 2025 (in Prozent)

■ <b>Sonstiger öffentl. Tiefbau</b>	<b>10,8</b>
Veränderung zum Vorjahr	-2,1
■ <b>Straßenbau</b>	<b>11,2</b>
Veränderung zum Vorjahr	-8,8
■ <b>Öffentlicher Hochbau</b>	<b>6,5</b>
Veränderung zum Vorjahr	14,1
■ <b>Wirtschaftsbau</b>	<b>53,0</b>
Veränderung zum Vorjahr	2,6
■ <b>Wohnungsbau</b>	<b>18,6</b>
Veränderung zum Vorjahr	-4,2