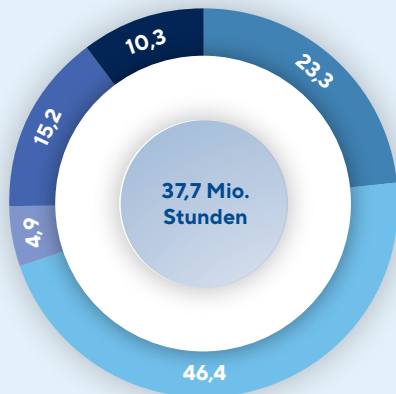


Merkmal	Bauhauptgewerbe Niedersachsen-Bremen zusammengefasst		
	Januar – Juni 2024	Januar – Juni 2025	prozentuale Veränderung
Beschäftigte Insgesamt (im Durchschnitt)	67.000	67.711	1,1
Geleistete Arbeitsstunden (in 1.000 Std.)			
Wohnungsbau	8.841	8.766	-0,8
Wirtschaftsbau	17.388	17.494	0,6
Hochbau	5.912	6.037	2,1
Tiefbau	11.475	11.456	-0,2
Öffentlicher Bau	11.757	11.438	-2,7
Hochbau	1.926	1.856	-3,6
Straßenbau	5.818	5.717	-1,7
sonstiger Tiefbau	4.011	3.867	-3,6
Hochbau gesamt	16.683	16.658	-0,1
Tiefbau gesamt	21.304	21.040	-1,2
Insgesamt	37.987	37.697	-0,8

Arbeitsstunden nach Bausparten

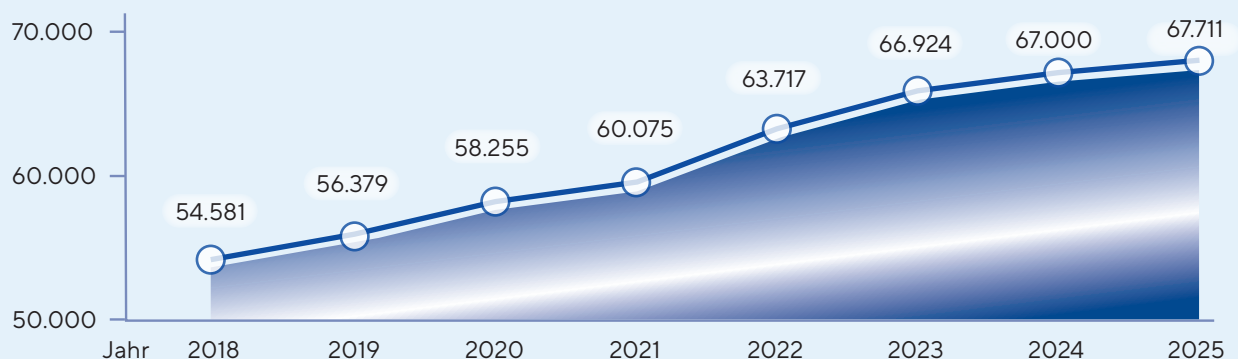


Anteil von Gesamt: Jan.-Juni 2025 (in Prozent)

Sonstiger öffentl. Tiefbau	10,3
Veränderung zum Vorjahr	-2,8
Straßenbau	15,2
Veränderung zum Vorjahr	-1,0
Öffentlicher Hochbau	4,9
Veränderung zum Vorjahr	-2,9
Wirtschaftsbau	46,4
Veränderung zum Vorjahr	1,4
Wohnungsbau	23,3
Veränderung zum Vorjahr	-0,1

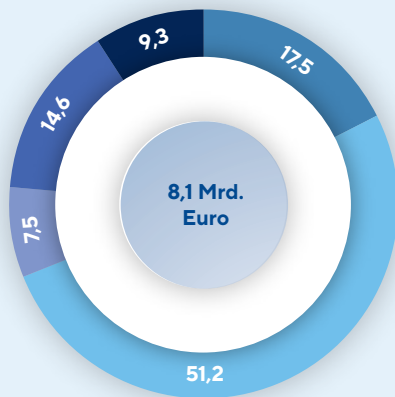
Anzahl Beschäftigte

Entwicklung der Beschäftigten (Jan.- Juni)



Merkmal	Bauhauptgewerbe Niedersachsen-Bremen zusammengefasst		
	Januar – Juni 2024	Januar – Juni 2025	prozentuale Veränderung
Auftragseingänge (in 1.000 Euro)			
Wohnungsbau	1.158.369	1.409.402	21,7
Wirtschaftsbau	4.524.355	4.128.824	-8,7
Hochbau	1.392.019	1.173.721	-15,7
Tiefbau	3.132.335	2.955.104	-5,7
Öffentlicher Bau	2.251.682	2.533.430	12,5
Hochbau	453.970	604.596	33,2
Straßenbau	1.084.481	1.175.855	8,4
sonstiger Tiefbau	713.228	752.982	5,6
Hochbau gesamt	3.004.360	3.187.717	6,1
Tiefbau gesamt	4.930.044	4.883.940	-0,9
Insgesamt	7.934.408	8.071.654	1,7

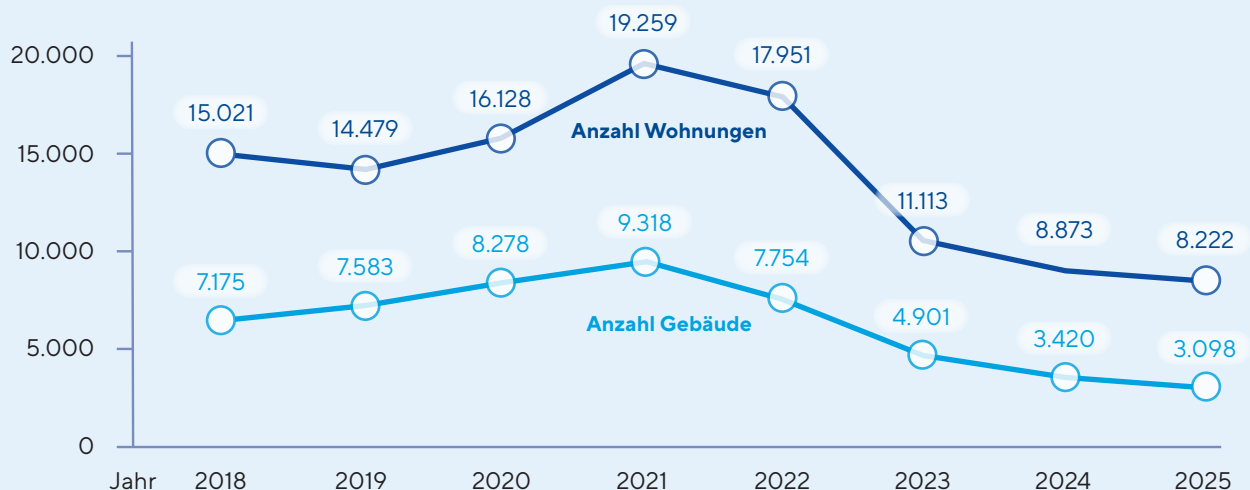
Auftragseingänge nach Bausparten



Anteil von Gesamt: Jan.-Juni 2025 (in Prozent)

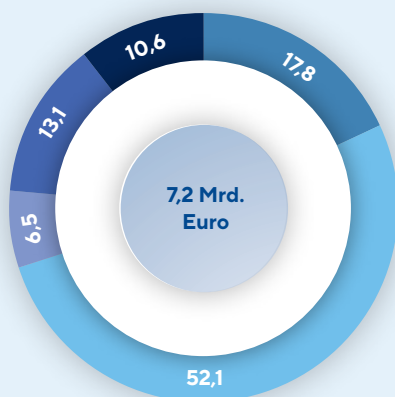
Sonstiger öffentl. Tiefbau	9,3
Veränderung zum Vorjahr	3,8
Straßenbau	14,6
Veränderung zum Vorjahr	6,6
Öffentlicher Hochbau	7,5
Veränderung zum Vorjahr	30,9
Wirtschaftsbau	51,2
Veränderung zum Vorjahr	-10,3
Wohnungsbau	17,5
Veränderung zum Vorjahr	19,6

Erteilte Baugenehmigungen im Neubau - Niedersachsen-Bremen zusammengefasst (Jan.-Juni)



Merkmal	Bauhauptgewerbe Niedersachsen-Bremen zusammengefasst		
	Januar – Juni 2024	Januar – Juni 2025	prozentuale Veränderung
Baugewerblicher Umsatz (in 1.000 Euro)			
Wohnungsbau	1.230.398	1.269.987	3,2
Wirtschaftsbau	3.353.993	3.724.136	11,0
Hochbau	1.332.138	1.383.460	3,9
Tiefbau	2.021.854	2.340.675	15,8
Öffentlicher Bau insg.	2.060.425	2.158.338	4,8
Hochbau	372.377	464.912	24,8
Straßenbau	935.189	935.509	0,0
sonstiger Tiefbau	752.862	757.915	0,7
Hochbau gesamt	2.934.913	3.118.359	6,3
Tiefbau gesamt	3.709.905	4.034.101	8,7
Insgesamt	6.644.815	7.152.462	7,6

Umsatz nach Bausparten



Anteil von Gesamt: Jan.-Juni 2025 (in Prozent)

■ Sonstiger öffentl. Tiefbau	10,6
Veränderung zum Vorjahr	-6,5
■ Straßenbau	13,1
Veränderung zum Vorjahr	-7,1
■ Öffentlicher Hochbau	6,5
Veränderung zum Vorjahr	16,0
■ Wirtschaftsbau	52,1
Veränderung zum Vorjahr	3,2
■ Wohnungsbau	17,8
Veränderung zum Vorjahr	-4,1