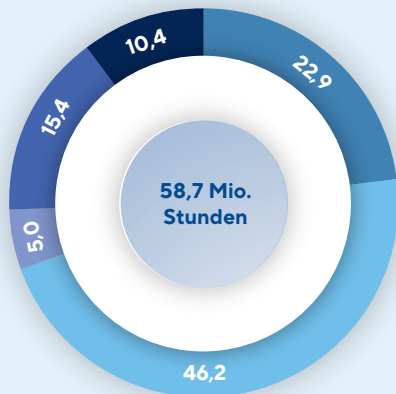


Merkmal	Bauhauptgewerbe Niedersachsen-Bremen zusammengefasst		
	Januar – September 2024	Januar – September 2025	prozentuale Veränderung
Beschäftigte Insgesamt (im Durchschnitt)	66.962	68.036	1,6
Geleistete Arbeitsstunden (in 1.000 Std.)			
Wohnungsbau	13.547	13.468	-0,6
Wirtschaftsbau	26.602	27.151	2,1
Hochbau	9.003	9.233	2,6
Tiefbau	17.596	17.917	1,8
Öffentlicher Bau	18.450	18.099	-1,9
Hochbau	2.971	2.914	-1,9
Straßenbau	9.252	9.069	-2,0
sonstiger Tiefbau	6.227	6.116	-1,8
Hochbau gesamt	25.525	25.617	0,4
Tiefbau gesamt	33.077	33.102	0,1
Insgesamt	58.601	58.716	0,2

Arbeitsstunden nach Bausparten

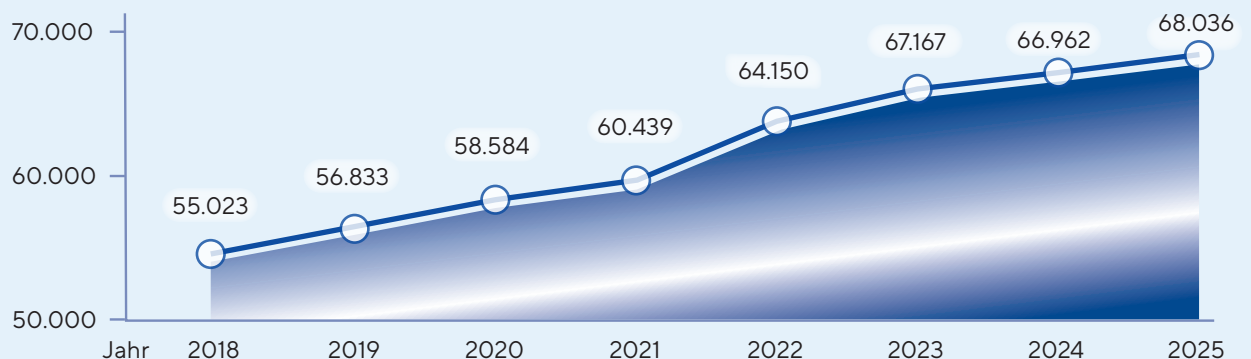


Anteil von Gesamt: Jan.-Sept. 2025 (in Prozent)

Sonstiger öffentl. Tiefbau	10,4
Veränderung zum Vorjahr	-2,0
Straßenbau	15,4
Veränderung zum Vorjahr	-2,2
Öffentlicher Hochbau	5,0
Veränderung zum Vorjahr	-2,1
Wirtschaftsbau	46,2
Veränderung zum Vorjahr	1,9
Wohnungsbau	22,9
Veränderung zum Vorjahr	-0,8

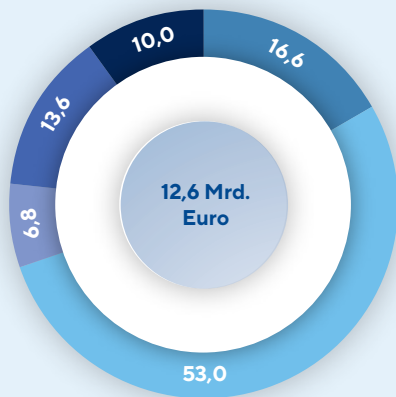
Anzahl Beschäftigte

Entwicklung der Beschäftigten (Jan.-Sept.)



Merkmal	Bauhauptgewerbe Niedersachsen-Bremen zusammengefasst		
	Januar – September 2024	Januar – September 2025	prozentuale Veränderung
Auftragseingänge (in 1.000 Euro)			
Wohnungsbau	1.775.036	2.080.542	17,2
Wirtschaftsbau	7.014.953	6.655.948	-5,1
Hochbau	2.012.169	1.990.889	-1,1
Tiefbau	5.002.783	4.665.059	-6,8
Öffentlicher Bau	3.464.790	3.818.658	10,2
Hochbau	721.122	848.510	17,7
Straßenbau	1.572.572	1.711.825	8,9
sonstiger Tiefbau	1.111.093	1.258.330	13,3
Hochbau gesamt	4.508.329	4.919.938	9,1
Tiefbau gesamt	7.746.446	7.635.211	-1,4
Insgesamt	12.254.781	12.555.147	2,5

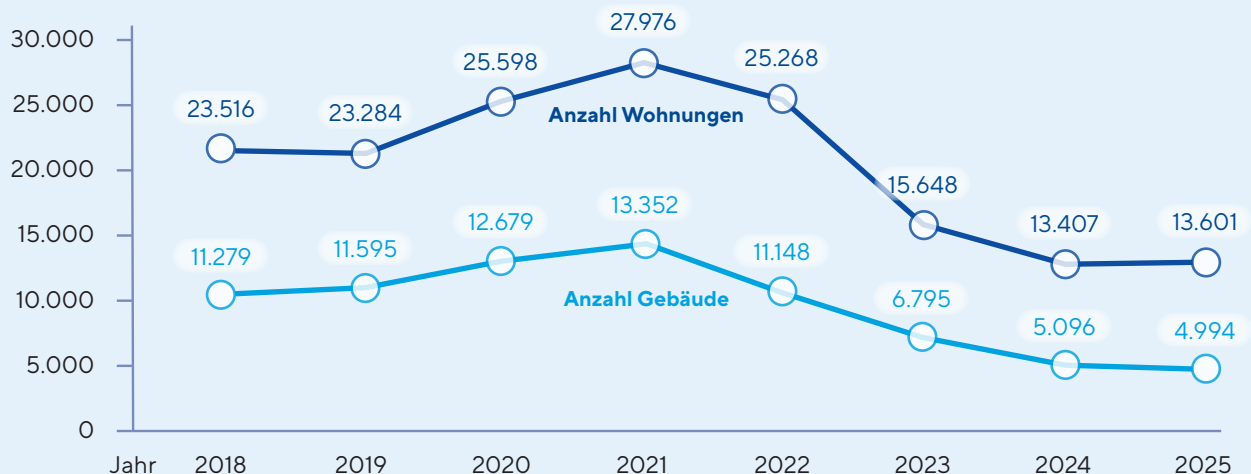
Auftragseingänge nach Bausparten



Anteil von Gesamt: Jan.-Sept. 2025 (in Prozent)

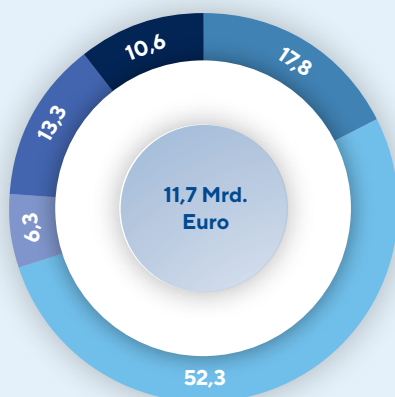
Sonstiger öffentl. Tiefbau	10,0
Veränderung zum Vorjahr	10,5
Straßenbau	13,6
Veränderung zum Vorjahr	6,3
Öffentlicher Hochbau	6,8
Veränderung zum Vorjahr	14,9
Wirtschaftsbau	53,0
Veränderung zum Vorjahr	-7,4
Wohnungsbau	16,6
Veränderung zum Vorjahr	14,4

Erteilte Baugenehmigungen im Neubau - Niedersachsen-Bremen zusammengefasst (Jan.-Sept.)



Merkmal	Bauhauptgewerbe Niedersachsen-Bremen zusammengefasst		
	Januar – September 2024	Januar – September 2025	prozentuale Veränderung
Baugewerblicher Umsatz (in 1.000 Euro)			
Wohnungsbau	1.944.785	2.045.720	5,2
Wirtschaftsbau	5.392.635	6.117.374	13,4
Hochbau	2.071.210	2.208.165	6,6
Tiefbau	3.321.423	3.909.210	17,7
Öffentlicher Bau insg.	3.489.371	3.539.234	1,4
Hochbau	596.077	741.054	24,3
Straßenbau	1.619.975	1.561.194	-3,6
sonstiger Tiefbau	1.273.322	1.236.983	-2,9
Hochbau gesamt	4.612.074	4.994.940	8,3
Tiefbau gesamt	6.214.720	6.707.388	7,9
Insgesamt	10.826.790	11.702.330	8,1

Umsatz nach Bausparten



Anteil von Gesamt: Jan.-Sept. 2025 (in Prozent)

■ Sonstiger öffentl. Tiefbau	10,6
Veränderung zum Vorjahr	-10,1
■ Straßenbau	13,3
Veränderung zum Vorjahr	-10,8
■ Öffentlicher Hochbau	6,3
Veränderung zum Vorjahr	15,0
■ Wirtschaftsbau	52,3
Veränderung zum Vorjahr	5,0
■ Wohnungsbau	17,5
Veränderung zum Vorjahr	-2,7