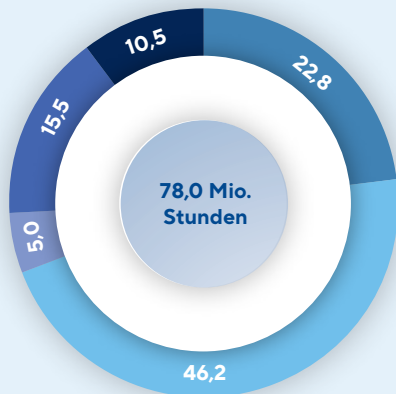


Merkmal	Bauhauptgewerbe Niedersachsen-Bremen zusammengefasst		
	Januar – Dezember 2024	Januar – Dezember 2025	prozentuale Veränderung
Beschäftigte Insgesamt (im Durchschnitt)	66.910	68.163	1,9
Geleistete Arbeitsstunden (in 1.000 Std.)			
Wohnungsbau	17.870	17.817	-0,3
Wirtschaftsbau	35.136	36.036	2,6
Hochbau	11.867	12.223	3,0
Tiefbau	23.266	23.811	2,3
Öffentlicher Bau	24.294	24.140	-0,6
Hochbau	3.892	3.887	-0,1
Straßenbau	12.218	12.052	-1,4
sonstiger Tiefbau	8.185	8.202	0,2
Hochbau gesamt	33.634	33.928	0,9
Tiefbau gesamt	43.669	44.066	0,9
Insgesamt	77.302	77.990	0,9

Arbeitsstunden nach Bausparten

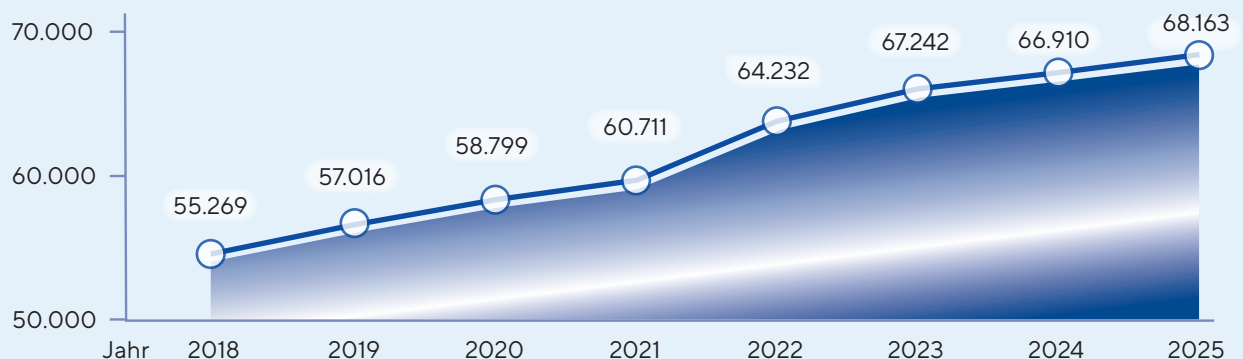


Anteil von Gesamt: Jan.-Dez. 2025 (in Prozent)

Sonstiger öffentl. Tiefbau	10,5
Veränderung zum Vorjahr	-0,7
Straßenbau	15,5
Veränderung zum Vorjahr	-2,2
Öffentlicher Hochbau	5,0
Veränderung zum Vorjahr	-1,0
Wirtschaftsbau	46,2
Veränderung zum Vorjahr	1,7
Wohnungsbau	22,8
Veränderung zum Vorjahr	-1,2

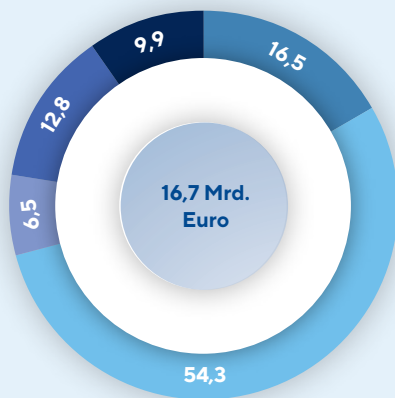
Anzahl Beschäftigte

Entwicklung der Beschäftigten (Jan.-Dezember)



Merkmal	Bauhauptgewerbe Niedersachsen-Bremen zusammengefasst		
	Januar - Dezember 2024	Januar - Dezember 2025	prozentuale Veränderung
Auftragseingänge (in 1.000 Euro)			
Wohnungsbau	2.431.378	2.754.750	13,3
Wirtschaftsbau	9.367.045	9.073.107	-3,1
Hochbau	2.735.564	2.855.080	4,4
Tiefbau	6.631.480	6.218.025	-6,2
Öffentlicher Bau	4.808.075	4.872.590	1,3
Hochbau	992.792	1.090.539	9,8
Straßenbau	2.147.508	2.132.324	-0,7
sonstiger Tiefbau	1.667.773	1.649.734	-1,1
Hochbau gesamt	6.159.736	6.700.367	8,8
Tiefbau gesamt	10.446.758	10.000.080	-4,3
Insgesamt	16.606.500	16.700.446	0,6

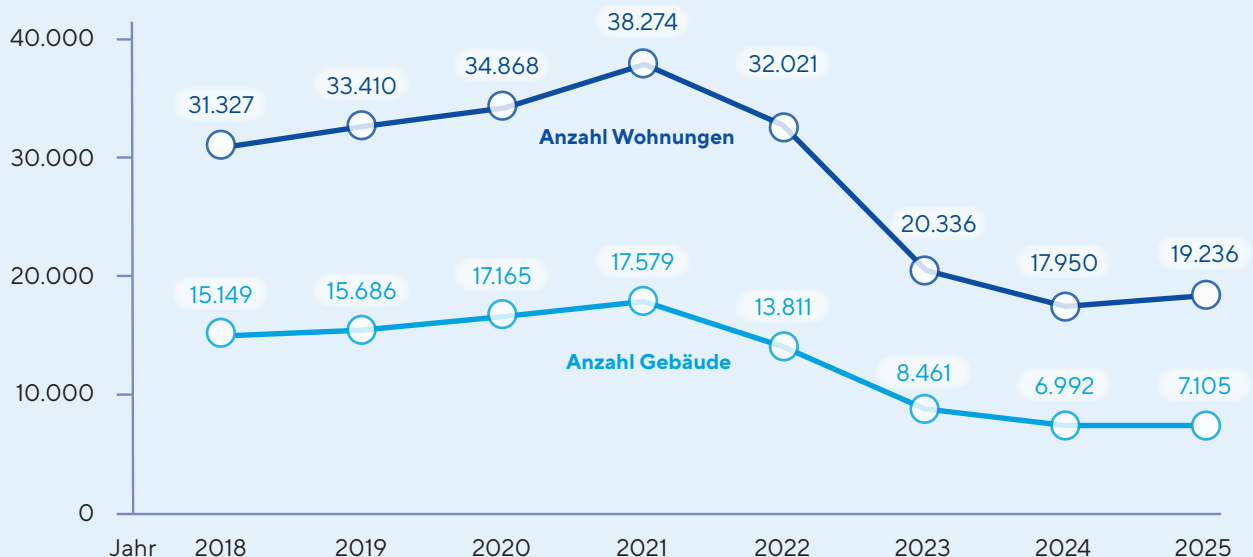
Auftragseingänge nach Baupart



Anteil von Gesamt: Jan.-Dez. 2025 (in Prozent)

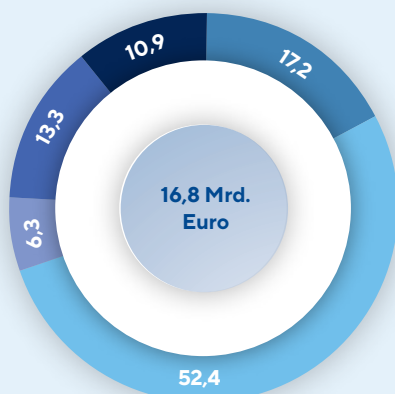
Sonstiger öffentl. Tiefbau	9,9
Veränderung zum Vorjahr	-1,6
Straßenbau	12,8
Veränderung zum Vorjahr	-1,3
Öffentlicher Hochbau	6,5
Veränderung zum Vorjahr	9,2
Wirtschaftsbau	54,3
Veränderung zum Vorjahr	-3,7
Wohnungsbau	16,5
Veränderung zum Vorjahr	12,7

Erteilte Baugenehmigungen im Neubau - Niedersachsen-Bremen zusammengefasst (Jan.-Dez.)



Merkmal	Bauhauptgewerbe Niedersachsen-Bremen zusammengefasst		
	Januar – Dezember 2024	Januar – Dezember 2025	prozentuale Veränderung
Baugewerblicher Umsatz (in 1.000 Euro)			
Wohnungsbau	2.717.614	2.883.703	6,1
Wirtschaftsbau	7.595.236	8.816.455	16,1
Hochbau	2.837.382	3.106.592	9,5
Tiefbau	4.757.854	5.709.866	20,0
Öffentlicher Bau insg.	5.015.701	5.112.772	1,9
Hochbau	872.756	1.051.396	20,5
Straßenbau	2.304.019	2.229.042	-3,3
sonstiger Tiefbau	1.838.930	1.832.331	-0,4
Hochbau gesamt	6.427.752	7.041.689	9,6
Tiefbau gesamt	8.900.804	9.771.241	9,8
Insgesamt	15.328.551	16.812.931	9,7

Umsatz nach Bausparten



Anteil von Gesamt: Jan.-Dez. 2025 (in Prozent)

■ Sonstiger öffentl. Tiefbau	10,9
Veränderung zum Vorjahr	-9,2
■ Straßenbau	13,3
Veränderung zum Vorjahr	-11,8
■ Öffentlicher Hochbau	6,3
Veränderung zum Vorjahr	9,8
■ Wirtschaftsbau	52,4
Veränderung zum Vorjahr	5,8
■ Wohnungsbau	17,2
Veränderung zum Vorjahr	-3,3