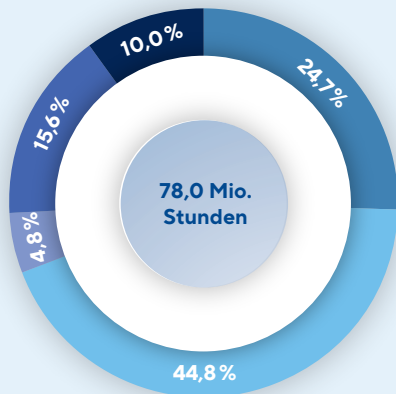


Merkmal	Bauhauptgewerbe Niedersachsen-Bremen zusammengefasst		
	Januar – Dezember 2022	Januar – Dezember 2023	prozentuale Veränderung
<b>Beschäftigte Insgesamt</b> (im Durchschnitt)	<b>64.232</b>	<b>67.242</b>	<b>4,7</b>
<b>Geleistete Arbeitsstunden</b> (in 1.000 Std.)			
Wohnungsbau	19.151	19.279	0,7
Wirtschaftsbau	32.884	34.924	6,2
Hochbau	11.518	12.054	4,7
Tiefbau	21.365	22.869	7,0
Öffentlicher Bau	23.411	23.752	1,5
Hochbau	3.837	3.772	-1,7
Straßenbau	12.016	12.151	1,1
sonstiger Tiefbau	7.556	7.828	3,6
Hochbau gesamt	34.505	35.101	1,7
Tiefbau gesamt	40.941	42.853	4,7
<b>Insgesamt</b>	<b>75.444</b>	<b>77.955</b>	<b>3,3</b>

### Arbeitsstunden nach Bausparten

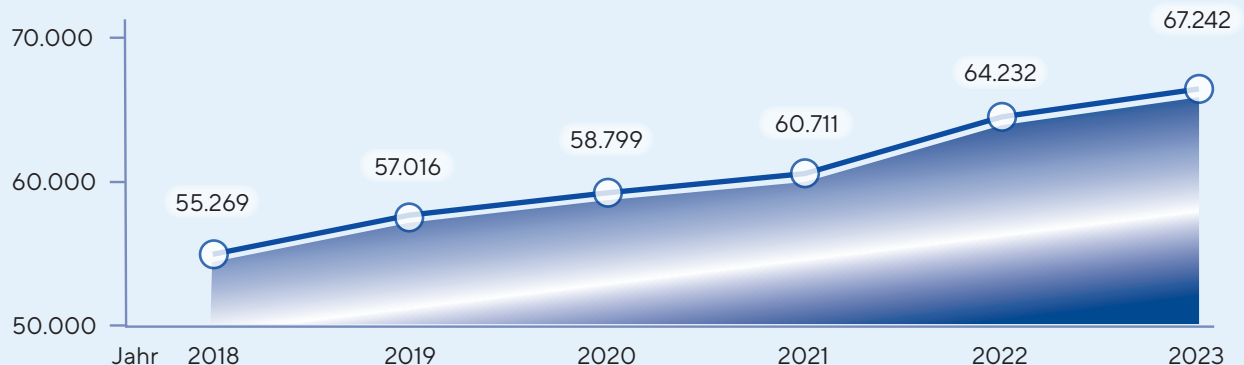
Stand: Dezember 2023



<b>Sonstiger öffentl. Tiefbau</b>	<b>10,0%</b>
Veränderung zum Vorjahr	0,3%
<b>Straßenbau</b>	<b>15,6%</b>
Veränderung zum Vorjahr	-2,1%
<b>Öffentlicher Hochbau</b>	<b>4,8%</b>
Veränderung zum Vorjahr	-4,9%
<b>Wirtschaftsbau</b>	<b>44,8%</b>
Veränderung zum Vorjahr	2,8%
<b>Wohnungsbau</b>	<b>24,7%</b>
Veränderung zum Vorjahr	-2,6%

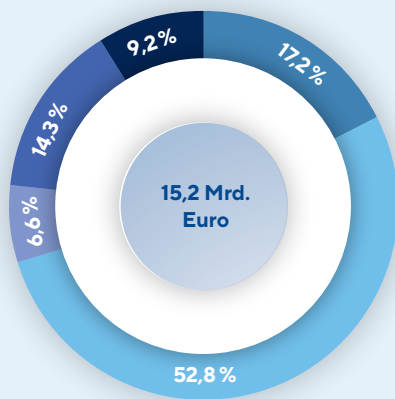
Anzahl Beschäftigte

### Entwicklung der Beschäftigten (Jan.-Dez.)



Merkmal	Bauhauptgewerbe Niedersachsen-Bremen zusammengefasst		
	Januar – Dezember 2022	Januar – Dezember 2023	prozentuale Veränderung
<b>Auftragseingänge</b> (in 1.000 Euro)			
Wohnungsbau	2.714.516	2.601.632	-4,2
Wirtschaftsbau	6.869.239	8.004.832	16,5
Hochbau	2.582.940	2.704.778	4,7
Tiefbau	4.286.301	5.300.053	23,7
Öffentlicher Bau	4.300.148	4.561.224	6,1
Hochbau	890.699	996.102	11,8
Straßenbau	1.860.111	2.163.108	16,3
sonstiger Tiefbau	1.549.340	1.402.013	-9,5
Hochbau gesamt	6.188.151	6.302.513	1,8
Tiefbau gesamt	7.695.747	8.865.177	15,2
<b>Insgesamt</b>	<b>13.883.903</b>	<b>15.167.691</b>	<b>9,2</b>

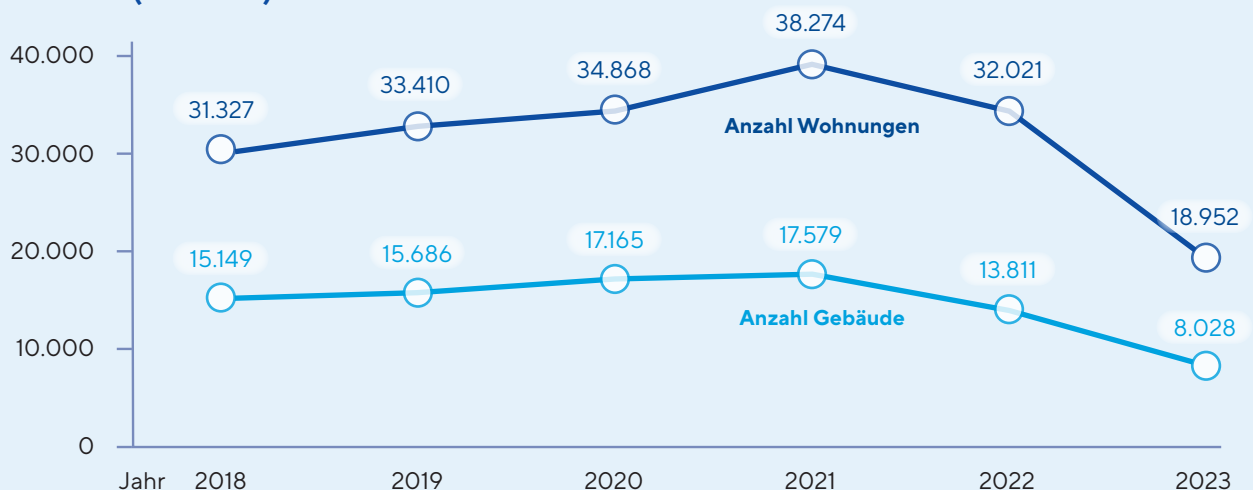
### Auftragseingänge nach Baupart



Stand: Dezember 2023

<b>Sonstiger öffentl. Tiefbau</b>	<b>9,2%</b>
Veränderung zum Vorjahr	-17,2%
<b>Straßenbau</b>	<b>14,3%</b>
Veränderung zum Vorjahr	6,4%
<b>Öffentlicher Hochbau</b>	<b>6,6%</b>
Veränderung zum Vorjahr	2,4%
<b>Wirtschaftsbau</b>	<b>52,8%</b>
Veränderung zum Vorjahr	6,7%
<b>Wohnungsbau</b>	<b>17,2%</b>
Veränderung zum Vorjahr	-12,3%

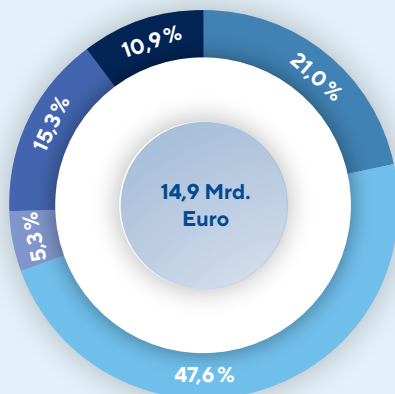
### Erteilte Baugenehmigungen im Neubau - Niedersachsen-Bremen zusammengefasst (Jan.-Dez.)



Merkmal	Bauhauptgewerbe Niedersachsen-Bremen zusammengefasst		
	Januar – Dezember 2022	Januar – Dezember 2023	prozentuale Veränderung
<b>Baugewerblicher Umsatz</b> (in 1.000 Euro)			
Wohnungsbau	3.233.343	3.116.537	-3,6
Wirtschaftsbau	6.474.314	7.077.416	9,3
Hochbau	2.641.809	2.750.412	4,1
Tiefbau	3.832.503	4.327.007	12,9
Öffentlicher Bau insg.	4.302.630	4.674.100	8,6
Hochbau	779.100	783.907	0,6
Straßenbau	2.097.609	2.271.217	8,3
sonstiger Tiefbau	1.425.923	1.618.980	13,5
Hochbau gesamt	6.654.256	6.650.853	-0,1
Tiefbau gesamt	7.356.036	8.217.200	11,7
<b>Insgesamt</b>	<b>14.010.289</b>	<b>14.868.048</b>	<b>6,1</b>

### Umsatz nach Baupartnen

Stand: Dezember 2023



■ <b>Sonstiger öffentl. Tiefbau</b>	<b>10,9%</b>
Veränderung zum Vorjahr	7,0%
■ <b>Straßenbau</b>	<b>15,3%</b>
Veränderung zum Vorjahr	2,0%
■ <b>Öffentlicher Hochbau</b>	<b>5,3%</b>
Veränderung zum Vorjahr	-5,2%
■ <b>Wirtschaftsbau</b>	<b>47,6%</b>
Veränderung zum Vorjahr	3,0%
■ <b>Wohnungsbau</b>	<b>21,0%</b>
Veränderung zum Vorjahr	-9,2%