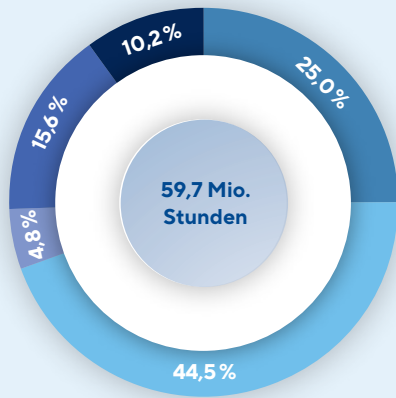


Merkmal	Bauhauptgewerbe Niedersachsen-Bremen zusammengefasst		
	Januar – September 2022	Januar – September 2023	prozentuale Veränderung
Beschäftigte Insgesamt (im Durchschnitt)	64.150	67.167	4,7
Geleistete Arbeitsstunden (in 1.000 Std.)			
Wohnungsbau	14.596	14.931	2,3
Wirtschaftsbau	25.042	26.531	5,9
Hochbau	8.801	9.210	4,6
Tiefbau	16.240	17.322	6,7
Öffentlicher Bau	17.914	18.199	1,6
Hochbau	2.961	2.837	-4,2
Straßenbau	9.133	9.298	1,8
sonstiger Tiefbau	5.817	6.063	4,2
Hochbau gesamt	26.359	26.972	2,3
Tiefbau gesamt	31.193	32.688	4,8
Insgesamt	57.551	59.659	3,7

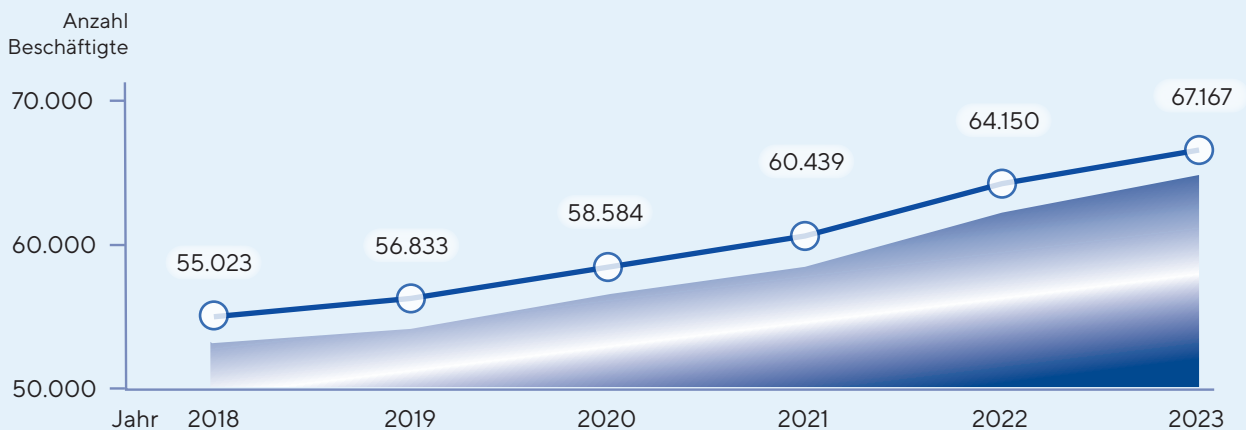
Arbeitsstunden nach Bausparten



Stand: September 2023

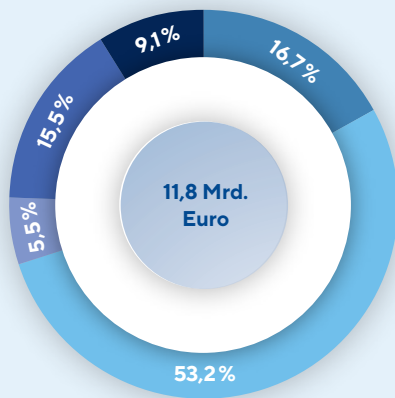
Sonstiger öffentl. Tiefbau	10,2%
Veränderung zum Vorjahr	0,5%
Straßenbau	15,6%
Veränderung zum Vorjahr	-1,8%
Öffentlicher Hochbau	4,8%
Veränderung zum Vorjahr	-7,6%
Wirtschaftsbau	44,5%
Veränderung zum Vorjahr	2,2%
Wohnungsbau	25,0%
Veränderung zum Vorjahr	-1,3%

Entwicklung der Beschäftigten (Jan.-Sept.)



Merkmal	Bauhauptgewerbe Niedersachsen-Bremen zusammengefasst		
	Januar – September 2022	Januar – September 2023	prozentuale Veränderung
Auftragseingänge (in 1.000 Euro)			
Wohnungsbau	2.156.339	1.969.896	-8,6
Wirtschaftsbau	5.100.583	6.261.315	22,8
Hochbau	1.949.995	2.075.816	6,5
Tiefbau	3.150.591	4.185.499	32,8
Öffentlicher Bau	3.164.155	3.544.034	12,0
Hochbau	618.403	649.641	5,1
Straßenbau	1.511.829	1.820.313	20,4
sonstiger Tiefbau	1.033.924	1.074.078	3,9
Hochbau gesamt	4.724.735	4.695.354	-0,6
Tiefbau gesamt	5.696.339	7.079.892	24,3
Insgesamt	10.421.078	11.775.247	13,0

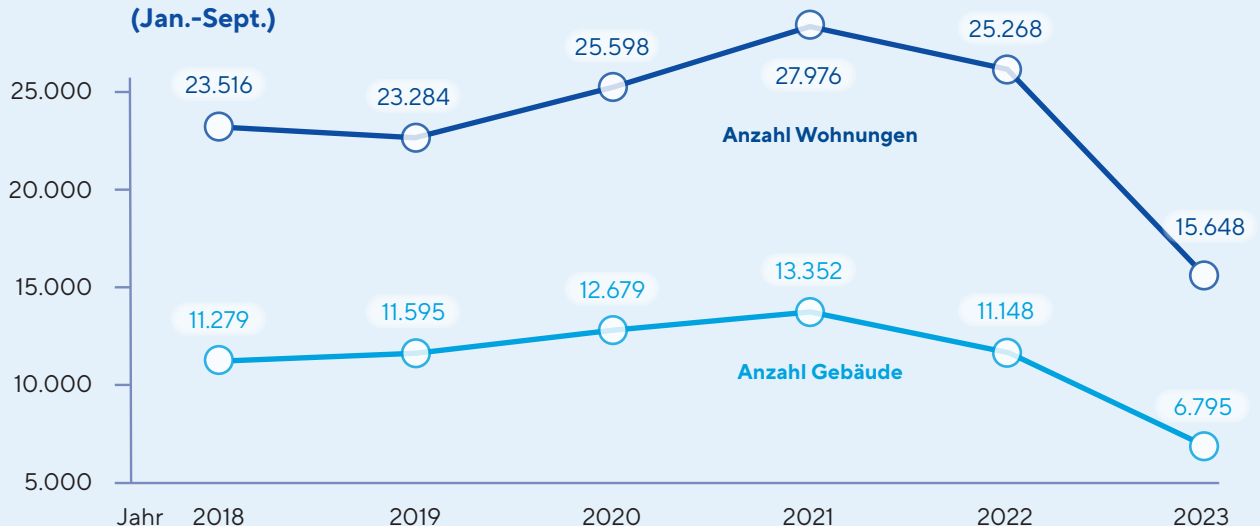
Auftragseingänge nach Baupart



Stand: September 2023

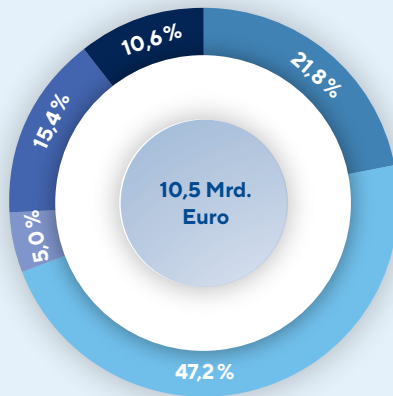
Sonstiger öffentl. Tiefbau	9,1%
Veränderung zum Vorjahr	-8,1%
Straßenbau	15,5%
Veränderung zum Vorjahr	6,6%
Öffentlicher Hochbau	5,5%
Veränderung zum Vorjahr	-7,0%
Wirtschaftsbau	53,2%
Veränderung zum Vorjahr	8,6%
Wohnungsbau	16,7%
Veränderung zum Vorjahr	-19,2%

Erteilte Baugenehmigungen im Neubau - Niedersachsen-Bremen zusammengefasst (Jan.-Sept.)



Merkmal	Bauhauptgewerbe Niedersachsen-Bremen zusammengefasst		
	Januar – September 2022	Januar – September 2023	prozentuale Veränderung
Baugewerblicher Umsatz (in 1.000 Euro)			
Wohnungsbau	2.364.564	2.293.891	-3,0
Wirtschaftsbau	4.457.462	4.965.828	11,4
Hochbau	1.877.149	1.994.632	6,3
Tiefbau	2.580.312	2.971.195	15,1
Öffentlicher Bau insg.	2.989.476	3.251.468	8,8
Hochbau	557.493	522.045	-6,4
Straßenbau	1.468.987	1.615.279	10,0
sonstiger Tiefbau	962.997	1.114.145	15,7
Hochbau gesamt	4.799.209	4.810.567	0,2
Tiefbau gesamt	5.012.296	5.700.618	13,7
Insgesamt	9.811.503	10.511.180	7,1

Umsatz nach Baupartnen



Stand: September 2023

■ Sonstiger öffentl. Tiefbau	10,6%
Veränderung zum Vorjahr	8,0%
■ Straßenbau	15,4%
Veränderung zum Vorjahr	2,6%
■ Öffentlicher Hochbau	5,0%
Veränderung zum Vorjahr	-12,6%
■ Wirtschaftsbau	47,2%
Veränderung zum Vorjahr	4,0%
■ Wohnungsbau	21,8%
Veränderung zum Vorjahr	-9,4%